

CARACTÉRISTIQUES TECHNIQUES

- > Épaisseur 75 mm
- > Affichage : simple face
- > Taille de l'affichage : de 8 à 30 A4
- > Vitrage Plexichocs® ou verre sécurisé épaisseur 4 mm
- > Système d'ouverture : porte battante réversible ou à double battant ou levante assistée par verins
- > Fermeture : serrure de sécurité avec 2 clés.
2 serrures sur portes battantes de hauteur 1350 mm et sur portes levantes
- > Étanchéité : joint élastomère d'étanchéité
- > Cadre aluminium
- > Aimants Procity® : offerts (1 par A4, dans la limite de 20 par vitrine)



Réf. 414021 + 402917 + 416411*

RECOMMANDATIONS DE POSE

- > Fixation murale (visserie non fournie) ou sur poteaux

OPTIONS

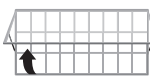
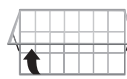
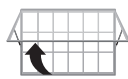
- > Piètements Ø 76 mm ou Quatro
- > Bandeaux-titre
- > Kit éclairage LED



Réf. 507080




RÉFÉRENCES & DIMENSIONS SIMPLE BATTANT



	8 A4	18 A4	21 A4	27 A4	9 A4	12 A4	16 A4
Dimensions extérieures	H 750 x L 1000 mm	H 1000 x L 1350 mm	H 1000 x L 1600 mm	H 1000 x L 2010 mm	H 1000 x L 750 mm	H 1350 x L 750 mm	H 1350 x L 1000 mm
Surface d'affichage visible	H 651 x L 901 mm	H 889 x L 1239 mm	H 889 x L 1489 mm	H 889 x L 1899 mm	H 901 x L 651 mm	H 1251 x L 651 mm	H 1251 x L 901 mm
Ouverture de porte	Levante	Levante	Levante	Levante	Battante	Battante	Battante
Vitrage Plexichocs®							
Anodisé	507084	507081	507082	507083	507080	507002	507003
Peint	407084	407081	407082	407083	407080	407002	407003
Vitrage verre sécurisé							
Anodisé	507404	507401	507402	507403	507400	507352	507353
Peint	407404	407401	407402	407403	407400	407352	407353
Option kit LED	509117	509136	509106	509109	509116	509123	509102

FINITION PEINTURE

- > Finition intérieure : fond en tôle galvanisée laquée blanc, dos peint en gris clair
- > Finition cadre : aluminium anodisé argent ou peint selon notre gamme de couleur vitrine



RÉFÉRENCES & DIMENSIONS DOUBLE BATTANT



	8 A4	24 A4	30 A4
Dimensions extérieures	H 750 x L 1200 mm	H 1050 x L 1800 mm	H 1050 x L 2250 mm
Surface d'affichage visible	2 x H 651 x L 514 mm	2 x H 951 x L 814 mm	2 x H 951 x L 1040 mm
Ouverture de porte	Double battant	Double battant	Double battant
Vitrage Plexichocs®			
Anodisé	514020	514021	514022
Peint	414020	414021	414022
Option kit LED	509103	509108	509110

CARACTÉRISTIQUES TECHNIQUES

Poteaux Quatro

- > 2 poteaux oblongs de section 80 x 125 mm en aluminium anodisé argent ou peint
- > Bouchons en tôle d'acier noir vissés
- > Fixation par 4 pièces de liaison en aluminium moulé fournies
- > Hauteur de vitrine réglable

Poteau Quatro complémentaire

- > Pour relier entre elles plusieurs vitrines "1 000" ou "2 000" sur poteaux
- > 1 poteau oblong livré avec 4 pièces de liaison

RECOMMANDATIONS DE POSE

- > Pose par scellement direct ou sur platines (crosses de scellement fournies)
- > Poteau Quatro complémentaire : en cas de forte exposition au vent, la pose par scellement direct est vivement recommandée





Réf. 407081 + 407080 + 416404 + 416406 + 402912 + 402910

RÉFÉRENCES

	Pour vitrine jusqu'à hauteur 1050 mm			Pour vitrine à partir de hauteur 1350 mm		
	Haut. poteaux	Anodisé	Peint	Haut. poteaux	Anodisé	Peint
Piètements sans bandeau-titre						
Kit 2 poteaux initiaux sur platines	2058 mm	516401	416401	2208 mm	516405	416405
Poteau complémentaire sur platine	2058 mm	516403	416403	2208 mm	516407	416407
Kit 2 poteaux initiaux scellement direct	2475 mm	516400	416400	2700 mm	516404	416404
Poteau complémentaire scellement direct	2475 mm	516402	416402	2700 mm	516406	416406
Piètements avec bandeau-titre						
Kit 2 poteaux initiaux scellement direct	2700 mm	516404	416404	3000 mm	516408	416408
Poteau complémentaire scellement direct	2700 mm	516406	416406	3000 mm	516409	416409

FINITION PEINTURE

- > Poteau en aluminium anodisé argent ou peint selon notre gamme de couleur vitrine



CARACTÉRISTIQUES TECHNIQUES

- > 2 poteaux ronds de Ø 76 mm, en aluminium anodisé argent ou peint
- > Bouchons en tôle d'acier noir vissés
- > Fixation rapide et sans perçage par 4 pièces de liaison en aluminium moulé fournies
- > Hauteur de vitrine réglable



Réf. 414021 + 402917 + 416411*

RECOMMANDATIONS DE POSE

- > Pose par scellement direct uniquement

RÉFÉRENCES


	Pour vitrine jusqu'à hauteur 1050 mm			Pour vitrine à partir de hauteur 1350 mm		
	Haut. poteaux	Anodisé	Peint	Haut. poteaux	Anodisé	Peint
Piètements sans bandeau-titre						
Kit 2 poteaux initiaux scellement direct	2475 mm	516410	416410	2700 mm	516411	416411
Piètements avec bandeau-titre						
Kit 2 poteaux initiaux scellement direct	2700 mm	516411	416411	3000 mm	516413	416413



Réf. 507080 + 516410

FINITION PEINTURE

- > Poteau en aluminium anodisé argent ou peint selon notre gamme de couleur vitrine



CARACTÉRISTIQUES TECHNIQUES

- > Cadre aluminium épaisseur 75 mm :
 - coins à angles droits pour les vitrines "1000"
 - coins à angles arrondis pour les vitrines "2000"
- > Hauteur totale : 220 mm
- > Hauteur d'affichage : 190 mm
- > Surface en tôle galvanisée laquée blanche
- > Sérigraphie : non fournie

RECOMMANDATIONS DE POSE

- > Livré avec 4 pièces de fixation et visserie

OPTION

- > Sérigraphies standards :
 - "AFFICHAGE ASSOCIATIF" ; "AFFICHAGE LIBRE" ;
 - "AFFICHAGE MUNICIPAL" ; "INFORMATIONS" ;
 - "INFORMATIONS MUNICIPALES" ; "AFFICHAGE ADMINISTRATIF"

RÉFÉRENCES & DIMENSIONS

Larg. de la vitrine	Anodisé	Peint
Bandeau-titre pour vitrines "1000"		
750 mm	502910	402910
1000 mm	502911	402911
1200 mm	502918	402918
1350 mm	502912	402912
1600 mm	502913	402913
1800 mm	502917	402917
2010 mm	502914	402914
2250 mm	502919	402919
Bandeau-titre pour vitrines "2000"		
750 mm	502900	402900
1000 mm	502901	402901
1350 mm	502902	402902
1600 mm	502903	402903
1710 mm	502906	402906
2010 mm	502904	402904

FINITION PEINTURE

- > Cadre en aluminium anodisé argent ou peint selon notre gamme de couleur vitrine



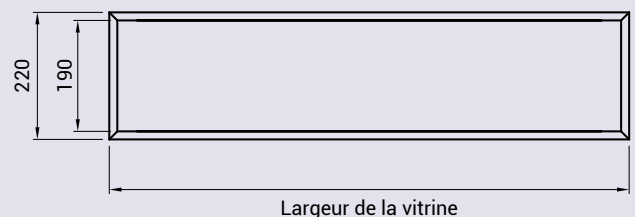
Bandeau-titre pour vitrines "1000" + option sérigraphie standard




Bandeau-titre pour vitrines "2000" + option sérigraphie standard

SCHÉMAS

Bandeau-titre pour vitrines "1000"



Bandeau-titre pour vitrines "2000"



CARACTÉRISTIQUES TECHNIQUES

- > Lumière blanche de qualité supérieure
120 lumens par watt, LED IP 20, 4000 kelvin
- > Transformateurs IP 67
- > Autonomie : 75 000 heures de fonctionnement
- > Consommation : 12,5 watts par mètre linéaire
- > Références : voir le tableau de références de la vitrine concernée
- > Préconisation de câblage (distance maximale par mètre linéaire de ruban LED) :
 - 5 m avec du câble de 2 x 0,75 mm
 - 10 m avec du câble de 2 x 1,5 mm
 - 15 m avec du câble de 2 x 2,5 mm
- > Kits composés, suivant la taille de la vitrine, d'un ou plusieurs rubans LED adhésifs et d'un transformateur
- > Attention, les kits LED ne sont pas adaptés pour l'éclairage d'affichage publicitaire

RECOMMANDATIONS DE POSE

- > Avertissement : le raccordement électrique doit être effectué par un professionnel et respecter la réglementation en vigueur



Réf. 407084 + 509117



Réf. 406080 + 509117

RÉFÉRENCES & DIMENSIONS

	Longueur ruban LED	Nombre de rubans LED
Puissance du transformateur - 18 W		
509100	450 mm	1
509101	650 mm	1
509103	1150 mm	1
509115	500 mm	1
509116	700 mm	1
509117	900 mm	1
509120	1100 mm	1
509121	1300 mm	1
509130	950 mm	1
509135	800 mm	1
509136	1250 mm	1
Puissance du transformateur - 36 W		
509123	700 mm	2
509102	950 mm	2
509106	1550 mm	1
509108	1750 mm	1
509109	1950 mm	1
509131	1350 mm	1
Puissance du transformateur - 60 W		
509104	1300 mm	2
509107	1650 mm	2
509110	2250 mm	1
509124	700 mm	4
509132	950 mm	4
509133	1550 mm	2
509138	1950 mm	2
Puissance du transformateur - 100 W		
509134	1650 mm	4
509137	1300 mm	4

Buff'Hyères

Collectivités
MOBILIERS & AMÉNAGEMENTS URBAIN

06 32 46 92 74 - MOBILIER@BHC83.FR