

# UrbalGym

## DP651

### BARRES PARALLÈLES PARALELAS

2,01 x 0,61 x 1,49 m.

Acier peinte à la poudre. Selon la norme EN 16630: Exige un sol qui amortit les impacts selon le test HIC de la norme EN-1176.

#### MANUEL D'UTILISATION:


Fonction: Favorise la mobilité des membres supérieurs et inférieurs et améliore la flexibilité des articulations. Augmente et améliore la fonction cardiopulmonaire.


Utilisation: En montant sur les étriers et en se maintenant aux poignées, bougez les jambes et les bras comme si vous étiez en train de marcher.

NB: Exercice à pratiquer toujours en fonction de l'état physique de la personne. Il est recommandé de réaliser 10 minutes d'exercice à un rythme doux.




EN 16630

 h > 1,4 m, < 150 kg

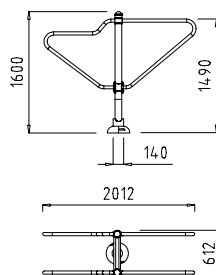
 1,49 m

 61 Kg

 2,01 x 0,61 x 1,49 m

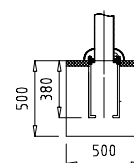
 5,01 x 3,59 m

 16,10 m²



E: 1/50

#### DÉTAIL encastrer DETALHE embutir



E: 1/50