

**CARACTÉRISTIQUES TECHNIQUES** 06 32 46 92 74 - MOBILIER@BHC83.FR

- > Dimensions :  
 largeur 5000 x hauteur 3010 x profondeur 4160 mm
- > Structure : poteaux en acier galvanisé 80 x 80 mm
- > Toiture : traverses en tube acier 60 x 40 mm  
 et gouttières en aluminium 50 x 30 mm, voûte  
 en polycarbonate alvéolaire épaisseur 6 mm  
 traité anti-UV
- > Extension : module complémentaire, largeur 2500 mm  
 x hauteur 3010 x profondeur 4160 mm



Réf. 529070 + 529071 + 529073 + 529074 + 529075

**RECOMMANDATIONS DE POSE**

- > Fixation sur platines, chevilles à expansion fournies

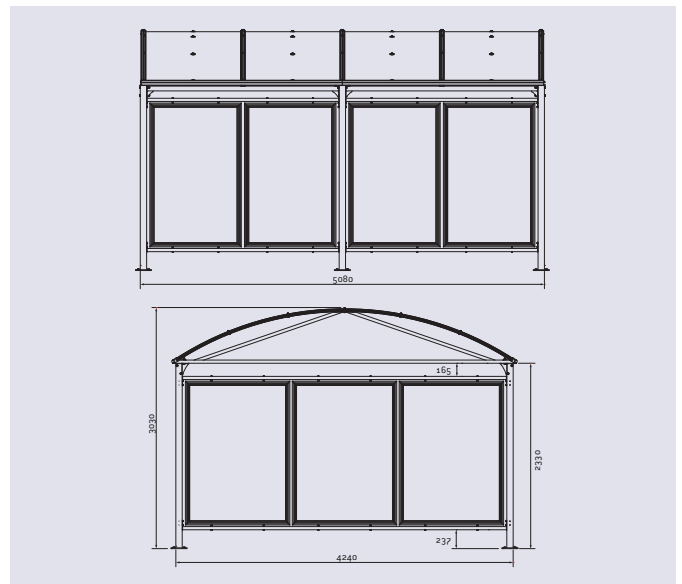
**OPTIONS**

- > Bardages de fond et latéraux : cadre profilé  
 aluminium et vitrage en polycarbonate alvéolaire  
 épaisseur 10 mm, traité anti-UV
- > Supports et appuis cycles

**RÉFÉRENCES**



Abri cycles initial (sans bardage)	529070
Abri cycles complémentaire (sans bardage)	529071
<b>Options</b>	
Bardage latéral (1 côté)	529073
Bardage de fond - abri initial	529074
Bardage de fond - abri complémentaire	529075

**SCHEMA**



**FINITION PEINTURE**

- > Peint selon nos coloris



**PLAN DE SCHELLEMENT**

