

### CARACTÉRISTIQUES TECHNIQUES

- > 2 dimensions :
  - L. 800 x l. 800 x h. 750 mm
  - L. 1000 x l. 1000 x h. 900 mm
- > Châssis : tube acier galvanisé Ø 76 mm
- > 4 pommeaux au choix : City, Agora, Boule ou Inox brossé
- > Habillage en tôle d'acier galvanisée
- > Disponible en 2 finitions intérieures :
  - Revêtement tôle d'acier galvanisé
  - Bac acier amovible avec anneaux inclus
- > Pieds réglables




Réf. 201260

### RECOMMANDATIONS DE POSE





- > Livré monté sur pieds réglables

### OPTION

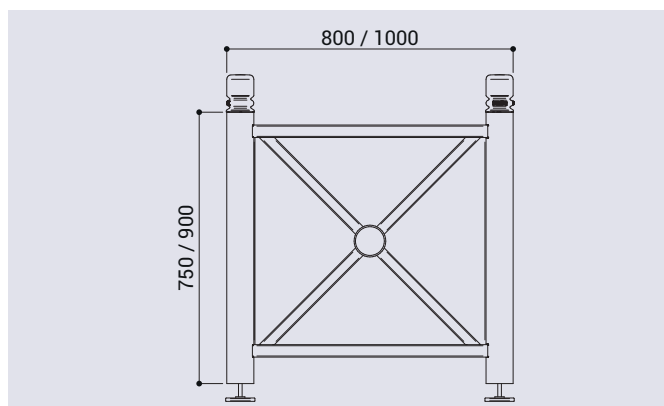
- > Réserve d'eau comprenant geotextile, billes d'argille et tube aérateur (incompatible avec les revêtements intérieurs tôle galva)



### RÉFÉRENCES











	 City	 Agora	 Boule	 Inox brossé
<b>Dimensions larg. 800 x long. 800 x haut. 750 mm</b>				
Intérieur tôle galva	201260	201250	201251	201262
Bac acier amovible avec anneaux inclus	201520	201522	201524	201528
<b>Dimensions larg. 1000 x long. 1000 x haut. 900 mm</b>				
Intérieur tôle galva	201700	201701	201702	201704
Bac acier amovible avec anneaux inclus	201710	201711	201712	201714
<b>Options</b>				
Réserve d'eau pour bac 800 x 800 mm				201601
Réserve d'eau pour bac 1000 x 1000 mm				201602

### SCHÉMA



### FINITION PEINTURE

- > Peint sur galva selon nos coloris

				
RAL 3020	RAL 3004	RAL 5010	RAL 6005	RAL 8017
				
RAL 7044	RAL 9010	RAL 9005	Gris PROCITY® Aspect Corten	

