

Buff'Hyères

Collectivités

MOBILIERS & AMÉNAGEMENTS URBAIN

06 32 46 92 74 - MOBILIER@BHC83.FR

Parcours
aventure
enfant

MUR D'ESCALADETIKI

Réf 34055



PHOTO NON CONTRACTUELLE

Description :

Tranche d'âge : 2 à 10 ans

Encombrement hors tout : 1.09 x 0.09 m

Surface amortissante : 13 m²

Scellement niveau Ø : non applicable

Hauteur de chute (HIC) : 1 m

Structure :

- Essence PIN NORD ROUGE origine FINLANDE et/ou SUEDE, catégorie 5, gage de stabilité et de haute résistance ;
- Traitement autoclave sous pression, classe 4, solution aqueuse sans chrome ni arsenic ;
- Visserie INOX A2 pour l'assemblage des bois et visserie ZINGUÉE pour l'assemblage des extrémités des cordes ;
- Élément de décor : plastique haute densité (HPDE) recyclable
- Élément de marche et grimpe : plastique anti-dérampant noir 15mm, recyclable

Scellement :

Nombre de réservation : 2

Diamètre : 30 cm

Profondeur : 50 cm

Dosage béton : 300 kg/m³

RAMPE CROCO

Réf 3406S



PHOTO NON CONTRACTUELLE

Description :

Tranche d'âge : 2 à 10 ans

Encombrement hors tout : 2.4 x 0.93 m

Surface amortissante : 21.22 m²

Scellement niveau Ø : applicable

Hauteur de chute (HIC) : 0.35 m

Structure :

- Essence PIN NORD ROUGE origine FINLANDE et/ou SUEDE, catégorie 5, gage de stabilité et de haute résistance ;
- Traitement autoclave sous pression, classe 4, solution aqueuse sans chrome ni arsenic ;
- Visserie INOX A2 pour l'assemblage des bois et visserie ZINGUÉE pour l'assemblage des extrémités des cordes ;
- Élément de décor : plastique haute densité (HPDE) recyclable.

Scellement :

Nombre de réservation : 4

Diamètre : 30 cm

Profondeur : 50 cm

Dosage béton : 300 kg/m³

PONT DE LIANES TOUCAN

Réf 34095

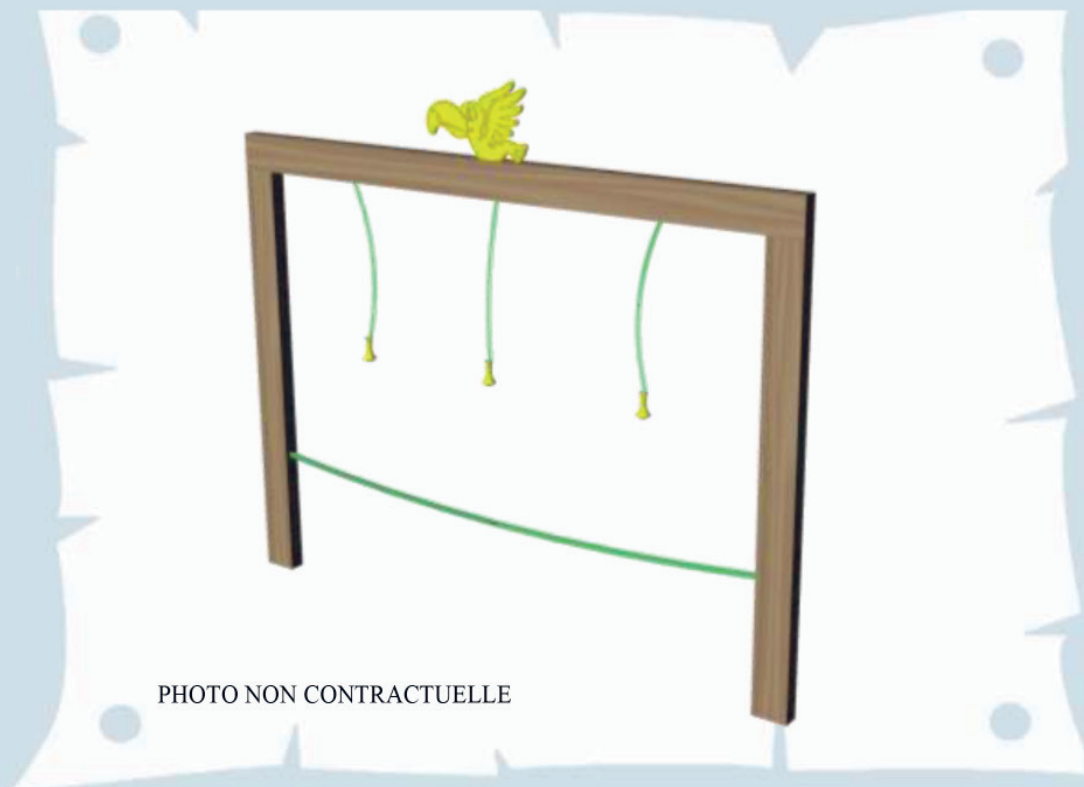


PHOTO NON CONTRACTUELLE

Description :

Tranche d'âge : 2 à 10 ans

Encombrement hors tout : 2,59 x 0,07 m

Surface amortissante : 17 m²

Scellement niveau Ø : non applicable

Structure :

- Essence PIN NORD ROUGE origine FINLANDE et/ou SUEDE, catégorie 5, gage de stabilité et de haute résistance ;
- Traitement autoclave sous pression, classe 4, solution aqueuse sans chrome ni arsenic ;
- Visserie INOX A2 pour l'assemblage des bois et visserie ZINGUEE pour l'assemblage des extrémités des cordes ;

Hauteur de chute (HIC) : 0,40 m

Scellement :

Nombre de réservation : 2

Diamètre : 30 cm

Profondeur : 70 cm

Dosage béton : 300 kg/m³

PARCOURS AVENTURE ENFANT COMPLET

Réf 3412S

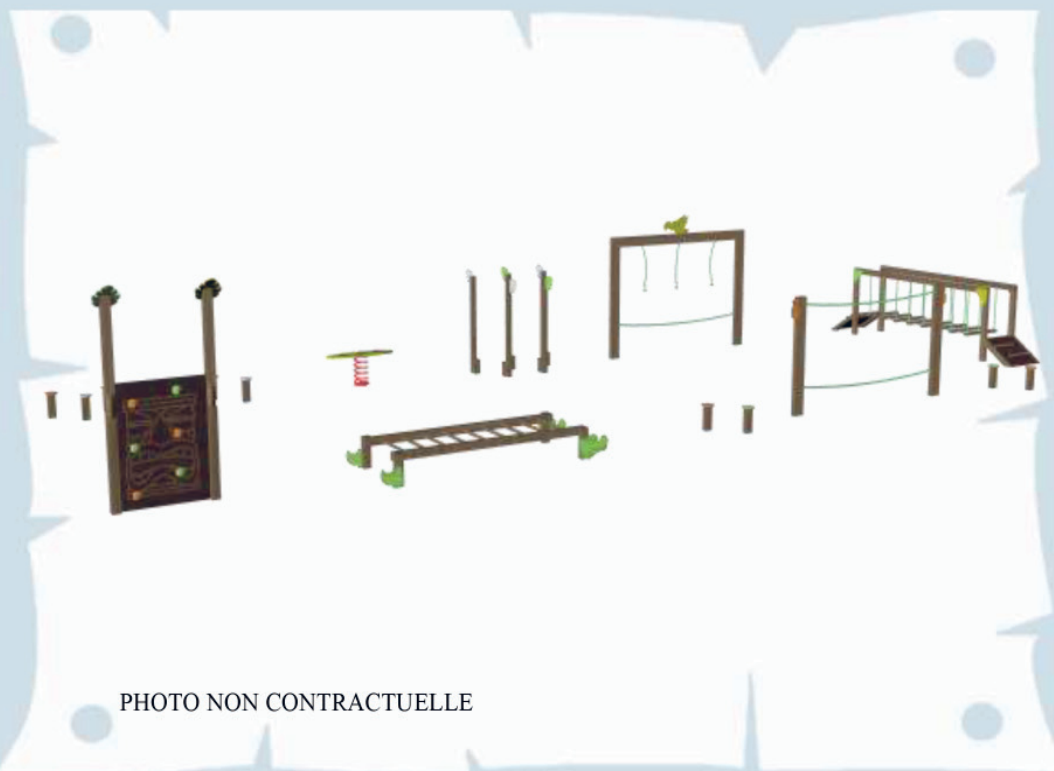


PHOTO NON CONTRACTUELLE

Description :

Tranche d'âge : 2 à 10 ans

Hauteur de chute (HIC) : de 0,20 à 1 m

Encombrement hors tout : suivant positionnement au sol

Composition :

- mur d'escalade tiki ref 3405S
- rampe croco ref 3406S
- liane tropicale ref 3408S
- tapis volant ref 6420
- pont de lianes toucan ref 3409S
- plot honolulu ref 3410S
- planche hawaïi ref 3411S
- saute nénuphar ref 3407S
- pont de lianes toucan ref 3409S
- plot honolulu ref 3410S
- planche hawaïi ref 3411S
- saute nénuphar ref 3407S

Structure :

- Essence PIN NORD ROUGE origine FINLANDE et/ou SUEDE, catégorie 5, gage de stabilité et de haute résistance ;
- Traitement autoclave sous pression, classe 4, solution aqueuse sans chrome ni arsenic ;
- Visserie INOX A2 pour l'assemblage des bois et visserie ZINGUEE pour l'assemblage des extrémités des cordes ;

Scellement

Nombre de réservation : 28

Diamètre : suivant produit

Profondeur : suivant produit

Dosage béton : 300 kg/m³

MUR D'ESCALADETIKI ACIER

Réf 3405A




PHOTO NON CONTRACTUELLE

Description :

Tranche d'âge : 2 à 10 ans

Encombrement hors tout : 1.09 x 0.09 m

Surface amortissante : 13 m²

Scellement niveau Ø : non applicable

Hauteur de chute (HIC) : 1 m

Structure :

- Acier revêtu époxy manganèse ;
- Visserie INOX A2 pour l'assemblage
- Élément de décor : plastique haute densité (HPDE) recyclable
- Éléments de marche et grimpe : plastique anti-dérapant noir 15mm , recyclable

Scellement :

Nombre de réservation : 2

Diamètre : 30 cm

Profondeur : 50 cm

Dosage béton : 300 kg/m³

RAMPE CROCO ACIER

Réf 3406A



PHOTO NON CONTRACTUELLE

Description :

Tranche d'âge : 2 à 10 ans

Encombrement hors tout : 2.4 x 0.93 m

Surface amortissante : 21.22 m²

Scellement niveau Ø : applicable

Hauteur de chute (HIC) : 0.35 m

Structure :

- Acier revêtu époxy manganèse ;
- Visserie INOX A2 pour l'assemblage
- Élément de décor : plastique haute densité (HPDE) recyclable.

Scellement :

Nombre de réservation : 4


Diamètre : 30 cm

Profondeur : 50 cm

Dosage béton : 300 kg/m³

SAUTE NENUPHAR ACIER

Réf 3407A



Description :

Tranche d'âge : 2 à 10 ans

Hauteur de chute (HIC) : 0.50 m

Encombrement hors tout : suivant disposition au sol

Surface amortissante : suivant disposition au sol

Scellement niveau Ø : non applicable

Structure :

- Acier revêtu époxy manganèse ;
- Visserie INOX A2 pour l'assemblage
- Élément de décor : plastique haute densité (HPDE) recyclable

Scellement :

Nombre de réservation : 8

Diamètre : 30 cm

Profondeur : 50 cm

Dosage béton : 300 kg/m³

LIANE TROPICALE

Réf 34075




PHOTO NON CONTRACTUELLE

Description :

Tranche d'âge : 2 à 10 ans

Encombrement hors tout : 2,59 x 0,07 m

Surface amortissante : 17 m²

Scellement niveau 0 : non applicable

Structure :

- Essence PIN NORD ROUGE origine FINLANDE et/ou SUEDE, catégorie 5, gage de stabilité et de haute résistance ;
- Traitement autoclave sous pression, classe 4, solution aqueuse sans chrome ni arsenic ;
- Visserie INOX A2 pour l'assemblage des bois et visserie ZINGUEE pour l'assemblage des extrémités des cordes ;

Hauteur de chute (HIC) : 0,40 m

Scellement :

Nombre de réservation : 2

Diamètre : 30 cm

Profondeur : 70 cm

Dosage béton : 300 kg/m³

PLOTS HONOLULU ACIER

Réf 3410A



Description :

Tranche d'âge : 2 à 10 ans

Encombrement hors tout : 1.32 x 0.94 m

Surface amortissante : 17 m²

Scellement niveau 0 : non applicable

Structure :

- Acier revêtu époxy manganèse ;
- Visserie INOX A2 pour l'assemblage
- Élément de décor : plastique haute densité (HPDE) recyclable

Hauteur de chute (HIC) : 0,20 m

Scellement :

Nombre de réservation : 5

Diamètre : 30 cm

Profondeur : 70 cm

Dosage béton : 300 kg/m³

PLANCHE HAWAII

Réf 34115



Description :

Tranche d'âge : 2 à 10 ans

Encombrement hors tout : 1.0 x 0.28 m

Surface amortissante : 7.95 m²

Scellement niveau Ø : non applicable

Structure :

- Essence PIN NORD ROUGE origine FINLANDE et/ou SUEDE, catégorie 5, gage de stabilité et de haute résistance ;
- Traitement autoclave sous pression, classe 4, solution aqueuse sans chrome ni arsenic ;
- Visserie INOX A2 pour l'assemblage des bois et visserie ZINGUEE pour l'assemblage des extrémités des cordes ;

Hauteur de chute (HIC) : 0,60 m

Scellement :

Nombre de réservation : 1

Diamètre : 100X100 cms

Profondeur : 40 cm

Dosage béton : 300 kg/m³

TAPIS VOLANT ACIER

Réf 6420A



Description :

Tranche d'âge : 3 à 10 ans

Encombrement hors tout : 4,02 x 0,70 m

Surface amortissante : 26 m²

Scellement niveau 0 : applicable

Structure :

- Acier revêtu époxy manganèse ;
- Visserie INOX A2 pour l'assemblage
- Élément de décor : plastique haute densité (HPDE) recyclable

Hauteur de chute (HIC) : 0,35 m

Scellement :

Nombre de réservation : 8

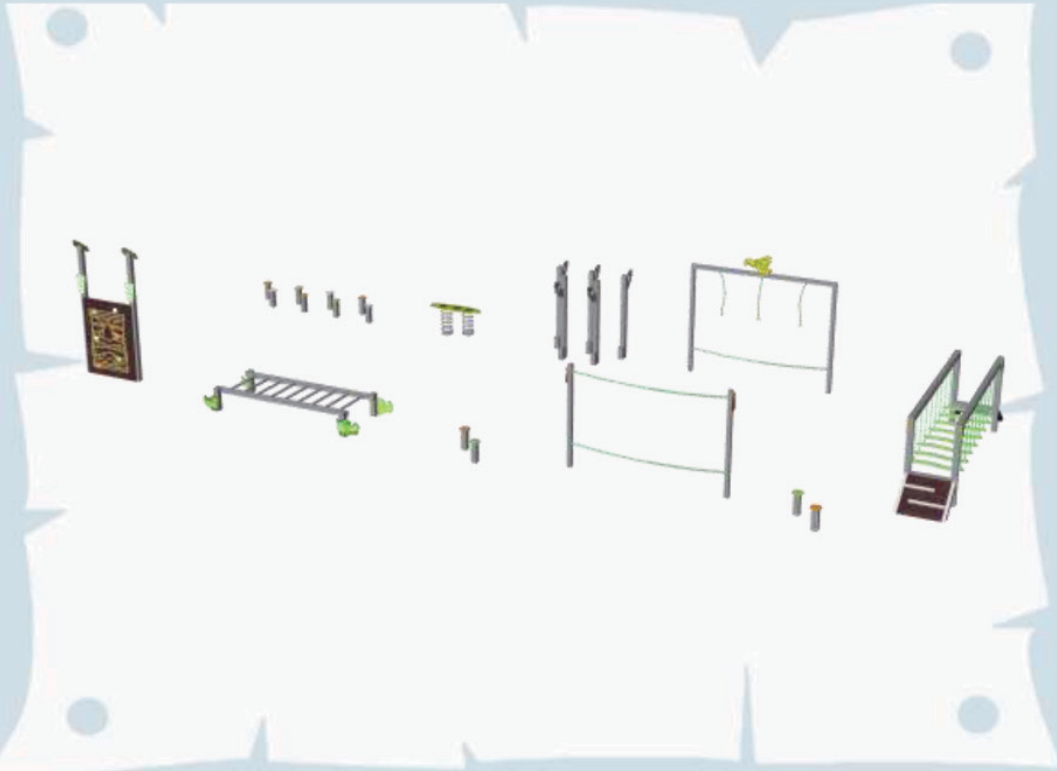
Diamètre : 40 et 60 cm

Profondeur : 50 cm

Dosage béton : 300 kg/m³

PARCOURS AVENTURE ENFANT COMPLET

Réf 3412A



Description :

Tranche d'âge : 2 à 10 ans

Hauteur de chute (HIC) : de 0,20 à 1 m

Encombrement hors tout : suivant positionnement au sol

Composition :

- mur d'escalade tiki ref 3405A
- rampe croco ref 3406A
- liane tropicale ref 3408A
- tapis volant ref 6420A
- pont de lianes toucan ref 3409A
- plot honolulu ref 3410A
- planche hawaïi ref 3411S
- saute nénuphar ref 3407A

Structure :

- Acier revêtu époxy manganèse ;
- Visserie INOX A2 pour l'assemblage
- Élément de décor : plastique haute densité (HPDE) recyclable
- Éléments de marche et grimpe : plastique antidérapant noir 15mm, recyclable

Scellement

Nombre de réservation : 28

Diamètre : suivant produit

Profondeur : suivant produit

Dosage béton : 300 kg/m³

MODULE HANDI ACCES PASSAGE DE GALET

Ref 3314H


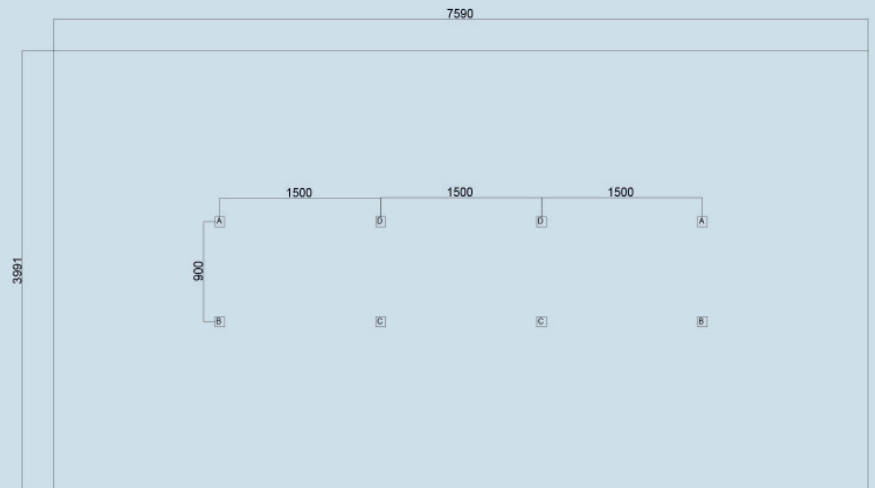


PHOTO NON CONTRACTUELLE

PICTO

ZONE D'IMPLANTATION ET DE SECURITE : 7.59 X 3.99 M



POTEAU SECTION : 90 X 90 mm
HAUTEUR HORS SOL : 940 mm
SCELLEMENT : Respecter niveau 0.

Scellement :

Nombre de réservation : 8
Diamètre : 50 X 50 cm
Profondeur : 45 cm
Dosage béton : 300 kg/m³