

Buff'Hyères

Collectivités

MOBILIERS & AMÉNAGEMENTS URBAIN

06 32 46 92 74 - MOBILIER@BHC83.FR



24

Univers
réception



pages 16 / 18



pages 18 / 21



pages 22 / 24



pages 27 / 29

pages 30 / 33



pages 34 / 37



pages 38 / 39



page 42

Sommaire



pages 44 / 49




Chaises pliantes

pages 50 / 52



Chaises conférence

pages 52 / 56



Gamme Meko

pages 58 / 69



Chaises / tabourets de bar

pages 70 / 71



pages 71 / 73



Mange-debout

pages 74 / 75



pages 76 / 78



pages 79 / 82



pages 83 / 85



Banque d'accueil
Buffets pliants

pages 86 / 90



Concours
et examens

pages 91 / 93



Ensembles
Brasserie

pages 95 / 96



Gamme de chariots

page 93

pages 97 / 98



pages 98 / 100



pages 100 / 101

Diabes, housses de protection



page 102



page 103



Stand Dépliables

pages 104 / 107



Tentes Nomades

pages 108 / 111



Scènes Démontables

pages 112 / 117



Guidage & Sécurité

pages 118 / 120



Exposition & séparation

page 121



Housses et nappes

pages 122 / 123



page 124




page 125



Personnalisation

pages 126 / 127




Bars Lumineux

pages 128 / 131



pages 132 / 133



pages 134 / 135




pages 136 / 137



Parasols et
Chiliennes

pages 138 / 139



Esprit
Guinguette

pages 140 / 141



Mobilier
Lumineux

page 142



Bar
Mobile

page 143



Terrasse et CHR

pages 144 / 149



pages 149 / 158



pages 160 / 163



pages 164 / 165



pages 166 / 167



Univers
Lounge

page 168



pages 169 / 171



pages 172 / 176



pages 177 / 180



pages 181 / 186



page 184

pages 187 / 190



pages 191 / 193



L'univers réception



Notre gamme **Bois "Héritage"** : nos **tables** pliantes



TABLE RUSTIQUE "HÉRITAGE" PLIABLE

43
KG

Dimensions : rectangulaire L.213 x l.102 x H.76 cm

▪ Plateau et structure en pin traité et vernis foncé, épaisseur 20 mm ▪ Piètement massif 90x90 mm ▪ Épaisseur repliée 13 cm.

INFORMATION LOGISTIQUE : Pour nos tables Héritage et Louis, livraison par messagerie jusqu'à 2 tables.
Livraison par affrètement : prix identique pour 3 à 10 tables.

Réf.	Éco cont.
TABOIHÉRI210	6,02 €



Pliable et compacte



BANC "HÉRITAGE" PLIABLE

12
KG

Dimensions : L.213 x l.30,5 x H.45 cm

▪ Plateau et structure en pin traité et vernis foncé, épaisseur 20 mm ▪ Piètement 20x210 mm
▪ Épaisseur repliée 8 cm.

Réf.	Éco cont.
BANHERI	1,80 €

HOUSSE DE PROTECTION POUR TABLE BOIS HÉRITAGE, LOUIS ET R'X

0,6
KG

Dimensions : L.213 x l.102 cm

▪ Housse 100% polyester, couleur noire, et rembourrée pour assurer une protection optimale des plateaux lorsque les tables sont empilées
▪ Vendue à l'unité.



Réf.
TABOIHÉRI210HOUSSE

TABLE RUSTIQUE PLIABLE R'X

43
KG

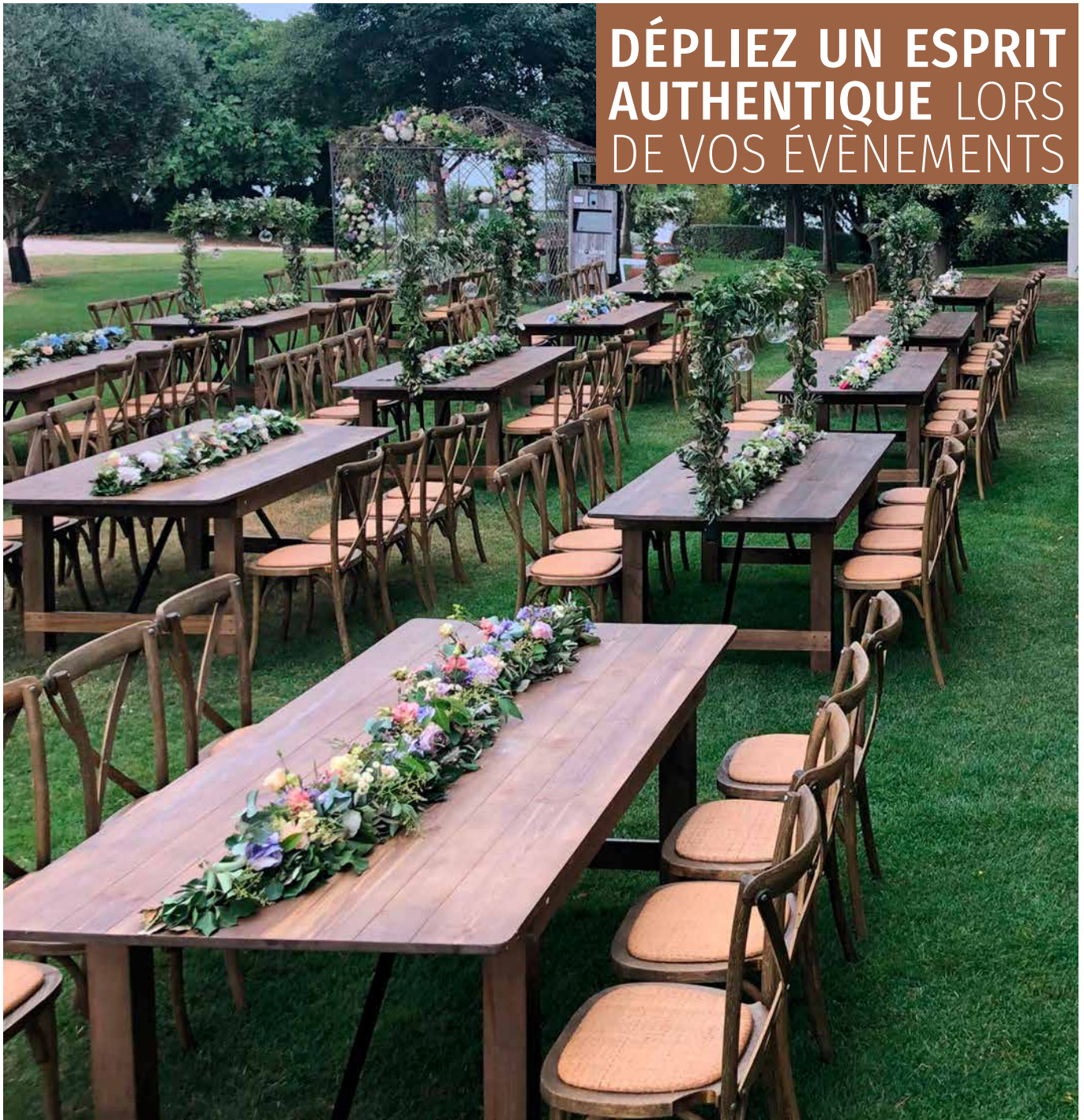


Dimensions : L.210 x l.100 x H.76 cm

▪ Plateau et structure en épicéa vernis, coloris noyer clair ▪ Épaisseur 20mm ▪ Piètement massif en croix 60x60 mm ▪ Épaisseur repliée 11.5 cm.

Réf.	Éco cont.
TABOIRX210X100	6,02 €





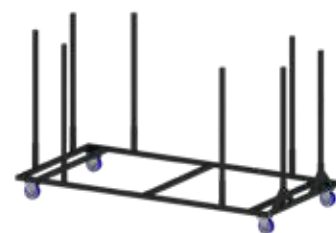
DÉPLIEZ UN ESPRIT AUTHENTIQUE LORS DE VOS ÉVÈNEMENTS

CHARIOT HAUTE RÉSIDENCE POUR TABLES HÉRITAGE, LOUIS, R'X ET BANCs



Dimensions : L.215 x l.103 x H.110 cm

- Chariot pour tables rectangulaires Héritage, R'X et LOUIS 213 x 102cm et bancs Héritage
- Structure en acier mécano soudé
- Tubes de section 40 x 40 mm
- 8 tubes verticaux 35 x 35 mm à emmancher sur la base - 2 roulettes fixes + 2 roulettes pivotantes à freins - bandage non tachant - diamètre 125 mm
- Charge 400 Kg.



Chariot pour 8 tables Héritage ou Louis, ou 30 bancs Héritage

Réf.

CHARFACTHERI213



MANGE-DEBOUT **RUSTIQUE**
"HÉRITAGE" **CARRÉ** PLIABLE



Dimensions ouvert : L.70 x l.70 x H.110 cm

- Plateau en pin vernis ▪ Épaisseur 20mm
- Complètement pliant



MANGE-DEBOUT **RUSTIQUE**
"HÉRITAGE" **ROND** PLIABLE



Dimensions : Ø.70 cm

Dimensions ouvert : Ø.70 x H.110 cm

- Plateau en pin vernis ▪ Épaisseur 20mm
- Complètement pliant



Réf.

éco cont.

TABOIHÉRIMD70X70

1,02 €

Réf.

éco cont.

TABOIHÉRIMDR70

1,02 €



HOUSSE DE PROTECTION

POUR MANGE-DEBOUT HÉRITAGE
CARRÉ ET ROND



TABLE **BAR "HÉRITAGE"** PLIABLE

Dimensions : L.232 x l.90 x H.110 cm

- Plateau et structure en pin traité et vernis foncé, épaisseur 20 mm
- Piètement massif 90x90 mm
- Épaisseur repliée 13 cm



H. 110cm

Réf.

éco cont.

TABOIHÉRIBAR232X90

6,58 €

HOUSSE DE PROTECTION
POUR TABLE BOIS BAR HÉRITAGE

Dimensions : L.232 x l.90 cm
TABOIHÉRIBAR232X90HO





CHAISE DE BAR DOS CROISÉ "HÉRITAGE" BOIS

Dimensions :

L.43 x l.44 x H.110 cm

- Hauteur de l'assise : 76 cm
- Chaise empilable
- Assise bois (coussin en option)
- Structure bois hêtre effet vieilli
- Empilable par 4 pièces
- Colisage par 2 chaises.



COUSSIN POUR CHAISE DE BAR DOS CROISÉ "HÉRITAGE"

- Coussin écru type lin pour chaise de bar dos croisé
- Déhoussable, lavage à froid
- A fixer par système de nouette.

Réf.	éco cont.
CHAISDOSCROISBARRUST	0,78 €

Réf.
CHAISDOSCROISBARCOUS





Notre gamme **Bois "Héritage"** : nos **tables** pliantes



TABLE **RUSTIQUE "HÉRITAGE" RONDE** PLIABLE

Dimensions : ronde Ø.153 cm

- Plateau et structure en pin traité et vernis foncé, épaisseur 20 mm
- Piètement massif 90x90 mm
- Épaisseur repliée 13 cm.



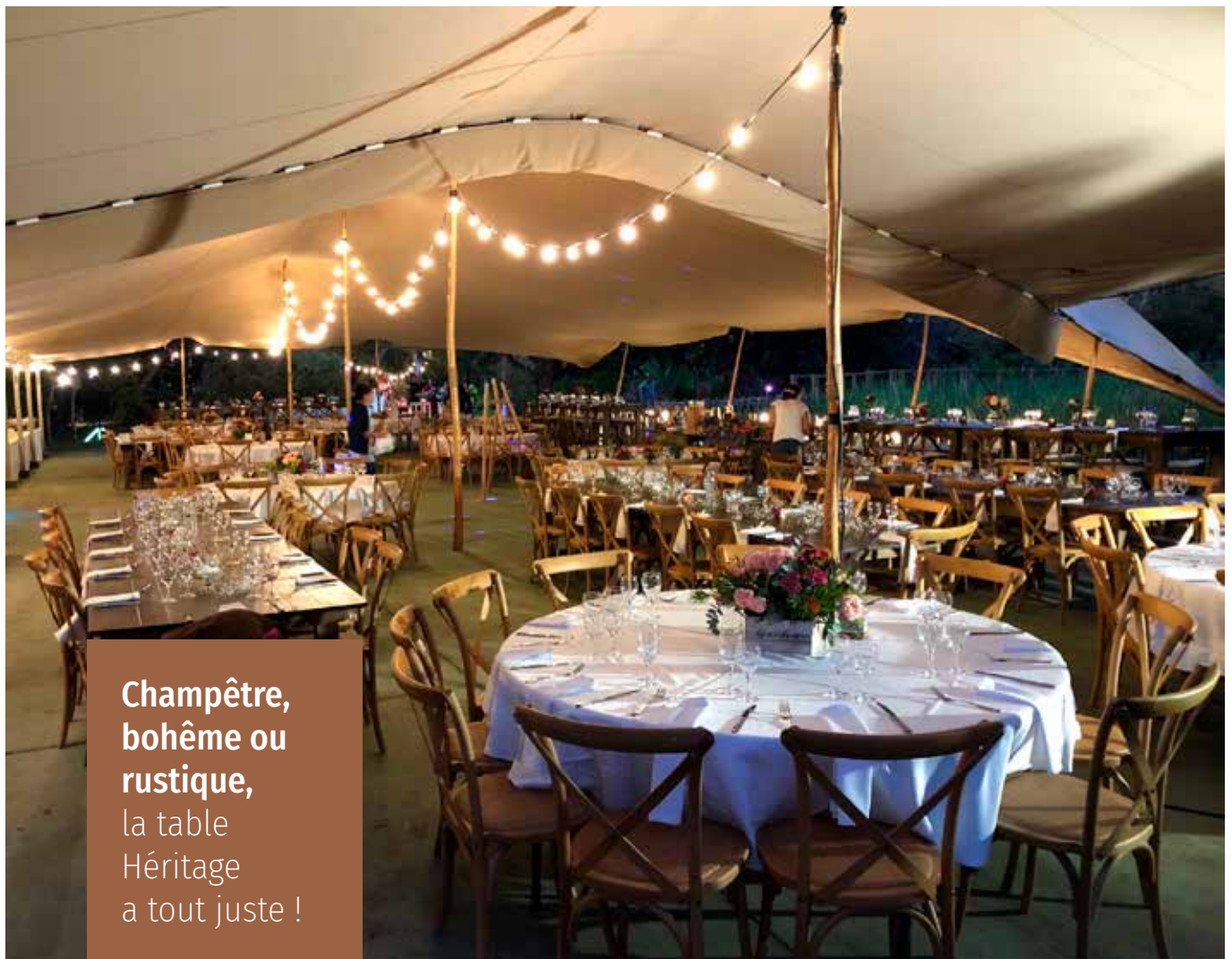
Réf.	éco cont.
TABOIHÉRID153	5,18 €



HOUSSE DE PROTECTION
POUR TABLE BOIS HÉRITAGE RONDE
Dimensions : Diam.153 cm
TABOIHÉRID153HOUSSE



Retrouvez notre
gamme de chaises
"Champêtre"
page 23



**Champêtre,
bohème ou
rustique,
la table
Héritage
a tout juste !**



Notre gamme de **table Bois "LOUIS"** - démontable



BAR BOIS

Dimensions : L.120 x P.50 H.110 cm

- Bar bois, réalisé en pin vernis et plateau métallique.
- Arrière composé d'un socle et une tablette intermédiaire + plan de travail
- **Housse de protection incluse**



Réf.	éco cont.
BARBOIS120COMP	4,97 €

HOUSSE DE PROTECTION POUR BAR BOIS BARBOIS120HOUSSE



TABLE "LOUIS" 213 X 102 cm


Pieds tournés démontables - bois clair

Dimensions : L.213 x l.102 x H76 cm

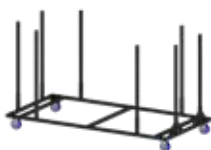
- Table à piètement démontable modèle "LOUIS"
- Plateau et structure en pin vernis clair, épaisseur 20mm
- Piètement "Pieds Tournés", épaisseur démontée 13 cm
- Pieds amovibles ▪ Montage et démontage par vis papillon ronde
- Emplacement dédié sous le plateau pour stocker les 4 pieds démontés et permettant l'empilage des plateaux de tables démontés



Réf.	Éco cont.
TABOILLOUIS210	4,76 €



Compartiment de rangement des pieds pour le stockage



Chariot pour 8 tables Héritage ou Louis, ou 30 bancs Héritage

**Pensez à nos
chariots dédiés**

> page 98



HOUSSE DE PROTECTION POUR TABLE BOIS LOUIS ET HÉRITAGE

Dimensions : L.213 x l.102 cm

- Housse 100% polyester, couleur noire, et rembourrée pour assurer une protection optimale des plateaux lorsque les tables sont empilées. (remarque : housse perméable, ne convient pas pour une protection en extérieur)
 - Mise en place simple et rapide, tenue par élastique sur tout le contour de la housse ▪ Vendue à l'unité ▪ Poids : 600gr.
- TABOIHÉRI210HOUSSE



Finition bois vernis clair



Finition bois vernis clair



Pensez à nos **housses de Protection** page 104

CHAISE BISTROT

- DOS CROISÉ - bois vernis clair

Dimensions L.50 x P.53 x H.90 cm ■ Chaise empilable avec galette effet rotin **amovible** incluse ■ Finition : structure bois de hêtre vernis clair ■ Colisage par carton de 4 chaises. Assise disponible en SAV

CHAISE BISTROT "BUDGET"

- DOS CROISÉ - bois vernis clair

Dimensions : Dossier L.50 x l. au sol 44 x H. 91cm ■ Chaise empilable ■ Structure en bois clair ■ Colisage par carton de 7 chaises.

Réf.	Éco cont.
CHAISDOSCROISECL	0,69 €

Réf.	Éco cont.
CHAISDOSCROISEBUDGCL	0,68 €



Photo : @oxygene event



Finition bois vernis



CHAISE BISTROT - DOS CROISÉ - bois vernis

Dimensions L.50 x P.53 x H.90 cm ■ Chaise empilable avec galette effet rotin **amovible** incluse ■ Finition : Structure bois de hêtre vernis ■ Colisage par carton 4 chaises. Assise disponible en SAV

Réf.	Éco cont.
CHAISDOSCROISE	0,69 €



COUSSIN CHAISE CHAMPÊTRE

CHAISDOSCROISECOUSPE

- Coussin écru polyester type lin pour chaise dos croisé
- Déhoussable, lavage à froid
- A fixer par système de nouette



COUSSIN CHAISE "BUDGET" CHAMPÊTRE

CHAISDOSCROISBCOUSP

- Coussin écru en toile de jute type lin pour chaise dos croisé
- Déhoussable, lavage à froid
- A fixer par système de nouette

CHAISE CHAMPÊTRE DOS CROISÉ - BOIS VIEILLI

Dimensions L.50 x P.53 x H.90 cm ▪ Chaise empilable
 ▪ Assise bois (coussin en option) ▪ Structure en bois de hêtre effet vieilli ▪ Colisage par carton de 4 chaises.

Réf.	Éco cont.
CHAISDOSCROISERUST	0,69 €

CHAISE CHAMPÊTRE "BUDGET" DOS CROISÉ - BOIS VIEILLI

Dimensions : L.50 x l.42 x H.90 cm ▪ Chaise empilable
 ▪ Assise bois (coussin en option) ▪ Structure en bois de chêne effet vieilli ▪ Colisage par carton de 7 chaises.

Réf.	Éco cont.
CHAISDOSCROISERUSBUD	0,72 €





POLYPROPYLÈNE
 rendu bois parfait



CHAISE CHAMPÊTRE
DOS CROISÉ POLYPROPYLÈNE - BLANC VIEILLI

Dimensions : L. 49 cm x P.51 x H 88cm.
 largeur au sol 46cm
 Dim. assise : l. 44 x P 41 x H 47cm

- Structure en polypropylène
- Finition effet Bois blanc vieilli
- Chaise empilable
- Colisage par carton de 8 chaises

Réf.	Éco cont.
CHAISDOSCROISERUSPPW	0,75 €



COUSSIN
CHAISE "BUDGET"
CHAMPÊTRE



Empilable



CHAISE CHAMPÊTRE
DOS CROISÉ POLYPROPYLÈNE - BOIS VIEILLI

Dimensions : L. 49 cm x P.51 x H 88cm.
 largeur au sol 46cm
 Dim. assise : l. 44 x P 41 x H 47cm

- Structure en Polypropylène - finition Bois rustique effet vieilli
- Coussins pour chaises bois champêtre compatibles
- Chaise empilable
- Colisage : par carton de 8 chaises



Réf.	Éco cont.
CHAISDOSCROISERUSPP	0,75 €



COUSSIN
CHAISE "BUDGET"
CHAMPÊTRE



Empilable



Gamme « **héritage** » : nos **Chaises** de réception
Dos croisé « **Champêtre** » **POLYPROPYLÈNE**







CHAISE MÉDAILLON « LOUIS »
BOIS CÉRUSÉ EMPILABLE DOS REMBOURRÉ

Dimensions : L.48 x P.45 x H.97 cm
Hauteur d'assise 45cm

- Chaise très confortable
- Empilable jusqu'à 6 chaises
- Assise et dossier rembourrés et revêtus de lin
- Galette amovible et remplaçable, fixée par velcro
- Autre type de galette disponible : Galette rembourrée et revêtue de vinyle blanc, référence CHAISMEDLOUISBOISGAL
- Colisage par carton de 4 chaises



**DOS
REMBOURRÉ**

Référence	éco cont.
CHAISMEDLOUISDOSREMB	0,83 €



CHAISE MÉDAILLON « LOUIS »
BOIS CÉRUSÉ EMPILABLE

Dimensions : L.48 x P.45 x H.97 cm
Hauteur d'assise 45cm

- Chaise très confortable
- Empilable jusqu'à 6 chaises
- Dossier rotin
- Galette amovible et remplaçable, fixée par velcro
- Galette rembourrée et revêtue de Lin
- Colisage par carton de 4 chaises
- Autre type de galette disponible : Galette rembourrée et revêtue de Vinyle Blanc, référence CHAISMEDLOUISBOISGAL 11,90 €



Référence	éco cont.
CHAISMEDLOUISBOISGER	0,83 €




CHAISE MÉDAILLON « CHAMPÊTRE »
BOIS CLAIR EMPILABLE
 Dimensions : L.43 x P.46 x H.96cm

- Chaise empilable avec galette effet rotin
- Structure en bois clair
- Dossier rotin fin avec tissage resserré
- Colisage par carton de 4 chaises



Référence	éco cont.
CHAISMEDCHAMPBOISCL	0,83 €





CHAISE MÉDAILLON « LOUIS » POLYPROPYLÈNE

Dimensions : L.46 x P.53 x H.94 cm
Hauteur d'assise 46 cm

- Empilable, réalisée en polypropylène pur teinté dans la masse
- Assise rembourrée vinyle amovible, fixation par velcro
- Dossier fixe, rembourré et revêtu de vinyle
- Couleur Blanche
- Vendue par carton de 4 pièces



Empilable

Référence	éco cont.
LOUISPPWH	1,23 €


POUR UN RENDU BOIS PARFAIT



CHAISE MÉDAILLON « LOUIS » POLYPROPYLÈNE - EFFET BOIS CÉRUSÉ

Dimensions : L.48 x P.47 x H.96 cm
Hauteur d'assise 46,5 cm

- Réalisée en polypropylène effet bois cérusé,
- Empilable jusqu'à 6 chaises.
- Assise et dossier rembourrés et revêtus de lin.
Assise amovible et remplaçable, fixée par velcro
- Vendue par carton de 4 pièces



Référence	éco cont.
CHAISMEDLOUISPPREMB	1,10 €

**CHAISE AUGUSTE EMPILABLE**

Dimensions : L.48 x P.41 x H.89 cm
Hauteur d'assise : 45 cm

- En bois d'orme finition vernis naturel
- Assise rotin clair
- Chaise empilable
- Colisage par carton de 7 chaises



Référence	éco cont.
CHAISAUGUSTEBOISCL	0,72 €

**CHAISE CASTEL EMPILABLE**

Dimensions : L.57 x P.50 x H.93 cm
Hauteur assise 44 cm

- En bois d'orme finition vernis naturel
- Assise amovible rembourrée finition polyester effet lin
- Chaise empilable par 4 pièces (sans l'assise)
- Colisage par carton de 4 chaises



Référence	éco cont.
CHAISCASTELBOISCL	1,29 €



CHAISE **KORDA** EMPILABLE

Dimensions : L.42 x P.45 x H.89 cm

- En bois de hêtre vernis naturel
- Assise rotin
- Chaise empilable
- Colisage par carton de 4 chaises



Référence	éco cont.
CHAISKORDACL	0,73 €



CHAISE **GABY** EMPILABLE

Dimensions : L.42 x P.45 x H.78 cm

- En bois de hêtre vernis naturel
- Assise amovible coussin lin
- Chaise empilable, par 7 à 8 chaises
- Colisage par carton de 4 chaises



Référence	éco cont.
CHAISGABYCL	0,73 €



CHAISE **EMILE** BOIS CLAIR

Dimensions : L.41 x P.43 x H.83 cm

Hauteur d'assise : 46,5 cm

- Chaise en bois de hêtre clair, vernis
- Chaise empilable avec assise pleine
- Coussin en option
- Colisage par carton de 8 chaises

Référence	éco cont.
CHAISEMILECL	0,66 €



COUSSIN POUR CHAISE EMILE



- Coussin polyester type lin, déhoussable
- A fixer par système de nouette

CHAISEMILECOUSS



CHAISE **GATSBY** DORÉE

Dimensions : L.36 x P.40 x H.94 cm

- Structure tube métallique Ø19 x 1,5 mm
- Peinture époxy doré
- Assise vinyle rembourrée et amovible par velcro
- Empilable jusqu'à 8 chaises
- Colisage par carton de 4 chaises
- Assise disponible en SAV



Référence	éco cont.
GATSBYDOREWH	0,84 €



CHAISE **BALI**

Dimensions : L.53 x P.52 x H.82 cm

- Structure acier noire, dos et assise rotin synthétique
- Empilable
- Colisage par 4 pièces



Référence	éco cont.
BALICHBK	0,95 €
BALITABOBK	0,73 €



TABOURET DE BAR **BALI**

Dimensions : L.51 x P.51 x H.89 cm
hauteur d'assise 76 cm





CHAISE PLIANTE **EN BAMBOU**

Dimensions : L 47 x P 61 x H 86 cm
H. assise 45 cm

- Coussin disponible en option
- Finition vernis transparent avec protection anti UV
- Colisage par 4 chaises



Réf.	Éco cont.
CHAIPLIBAMBOU	0,71 €
CHAIPLIBAMBCOUSS	-



Assise ajourée



Coussin dédié polyester



Pliable



**CHAISE PLIANTE SQUARE
LATTES POLYPROPYLENE OU BOIS**

Dimensions dépliées : H.81 x P.43 x L.41 cm

Chaise pliante structure acier épaisseur 5 mm, finition époxy blanc ■ Assise et dossier lattes polypropylène rivetées coloris blanc ou lattes bois ■ Vendues par lot de 2 chaises.



Finition lattes bois

Réf.	Éco cont.
SQUAREPVCWH	0,49 €
SQUAREBOISWH	0,49 €



Retrouvez
nos **chariots**
pour chaises
pliantes
pages 100



**COUSSIN
SQUARE**
SQUARECOUSS

**COUSSINS
POUR CHAISES
DOS CROISÉS**
ÉGALEMENT
COMPATIBLES



GUÉRIDON SQUARE

Dimensions dépliées :
H.72 x Ø.60 cm

Plateau lattes polypropylène rivetées coloris blanc ou lattes bois ■ Guéridon pliant structure acier épaisseur 5 mm, finition époxy blanc, vendu à l'unité.

Réf.	Éco cont.
SQUAREGUER	0,65 €
SQUAREBOISGUER	0,65 €



GUÉRIDON MÉTALLIQUE SQUARE

Dimensions dépliées :
H.72 x Ø.60 cm.

Plateau métallique plein, finition époxy blanc ■ Guéridon pliant structure acier épaisseur 5 mm, finition époxy blanc.

Réf.	Éco cont.
SQUAREGUERMETAL	0,20 €

4,5
KGsans
galette

CHAISE **WEDDING** PLIANTE

Dimensions : L.44 x P.46 x H.77 cm

Hauteur d'assise : 47 cm

Hauteur replié : 88 cm

- Chaise réalisée en polypropylène blanc
- Protection anti-UV
- Assise amovible clipsable revêtue de tissu enduit blanc imperméable
- Pliante et empilable
- Colisage par 4
- Assise en SAV



Réf.

Éco cont.

WEDWH

0,72 €



CHARIOT CHAISE « WEDDING »

- Capacité de charge : 30 chaises
- Structure métallique
- 4 roulettes dont 2 avec frein

Réf.

CHARWED

4,7
KG

CHAISE **WEDDING** POLYPROPYLÈNE **EFFET BOIS** PLIANTE

Dimensions : L.44 x P.42 x H.88 cm

Hauteur assise 46 cm

Hauteur repliée 88 cm

- Chaise pliante **polypropylène effet bois** naturel vernis
- Empilable avec galette vinyle amovible et remplaçable
- Colisage par carton de 4 chaises
- Assise en SAV



Réf.

Éco cont.

WEDPPBOISNAT

0,75 €



CHAISE PLIANTE **WEDDING** **BOIS NATUREL VERNIS**

Dimensions : L.44 x P.48 x H.79 cm
Hauteur d'assise : 47 cm
Hauteur replié 89 cm

- Chaise pliante en **bois de hêtre vernis**
- Empilable avec galette vinyle amovible et remplaçable
- Colisage de 4 chaises
- Assise en SAV



Référence	éco cont.
WEDBOISNAT	0,62 €





CHAISE MARGO

Dimensions : L.45 x P.60 x H.86 cm

- Structure aluminium coloris bois, tube Ø.28 x 1,35 mm
- Assise en rotin synthétique
- Empilable

Réf.	Éco cont.
MARGOCH	0,51 €



CHAISE TAMMY

Dimensions : L.45,5 x P.61 x H.94 cm

- Structure aluminium coloris bois, tube Ø.28 x 1,35 mm
- Assise en rotin synthétique
- Empilable

Réf.	Éco cont.
TAMMYCH	0,51 €





FAUTEUIL **MARY**

Dimensions : L.57 x P.60 x H.78 cm
Hauteur d'assise 46 cm

- Structure aluminium coloris bois, tube Ø. 28 x 1,35 mm et assise tressée beige et bleu clair
- Empilable



Réf.	Éco cont.
MARYFAUT	0,42 €



FAUTEUIL **EMMA**

Dimensions : L.57 x l.64 x H.93 cm

- Structure aluminium coloris bois, tube Ø. 28 x 1,50 mm
- Assise en rotin synthétique
- Empilable



Réf.	Éco cont.
EMMAFAUT	0,56 €

Nos chaises de
CHIVARI et



réception intemporelles
NAPOLÉON





sauf galette



Structure intérieure
en tube acier
pour plus de
robustesse



**GALETTE
INCLUDE**

CHAISE CHIVARI "PREMIUM" POLYPROPYLÈNE BLANC

Dimensions : L.42 x l.42 x H.92 cm ■ **Structure intérieure en tube acier pour plus de robustesse** ■ Chaise empilable, réalisée en polypropylène **effet laqué** ■ Galette rembourrée amovible, fixée par velcro et revêtue de vinyle (incluse)
■ Colisage par 8 chaises.

Réf.	Éco cont.
CHIVPPBLAN	0,83 €



sauf galette



Structure intérieure
en tube acier
pour plus de
robustesse



**GALETTE
INCLUDE**

CHAISE CHIVARI "PREMIUM" POLYPROPYLÈNE DORÉ

Dimensions : L.42 x l.42 x H.92 cm ■ **Structure intérieure en tube acier pour plus de robustesse** ■ Chaise empilable, réalisée en polypropylène **effet laqué** ■ Galette rembourrée amovible, fixée par velcro et revêtue de vinyle (incluse)
■ Colisage par 8 chaises.

Réf.	Éco cont.
CHIAVAPPDOR	0,83 €



sauf galette



**GALETTE
INCLUDE**

CHAISE CHIVARI "BUDGET" POLYPROPYLÈNE BLANC - DOS ARRONDI

Dimensions : L.42 x l.38 x H.93 cm ■ Chaise empilable monobloc réalisée en polypropylène ■ Galette revêtue de vinyle à accroche velcro arrière (incluse) ■ Colisage par 9 chaises.

Réf.	Éco cont.
CHIVBUDGPPDOSARRONDI	0,64 €



**GALETTE
INCLUDE**

CHAISE CHIVARI BOIS CÉRUSÉ

Dimensions : L.38 x l.40 x H.98 cm ■ Structure hêtre cérusé naturel ■ Assise amovible rembourrée, revêtue de vinyle, fixation par système simple de velcro ■ Chaise empilable ■ Colisage par 4 chaises.

Réf.	Éco cont.
CHIVCERU	0,67 €





+ Produits

- Esthétique soignée
- Empilable et confortable
- Plusieurs matériaux disponibles
- Design moderne ou style authentique et intemporel



sauf galette

Pensez à nos
**housses de
Protection**
page 102



Sac pour 10 galettes
de chaise



Chaises facilement empilables



**GALETTE
INCLUDE**



Housse extensible pour galette
de chaise Napoléon, 90%
polyester, 10% élasthanne,
210gr/m² Tous coloris blanc



Retrouvez
nos **chariots
pour chaises**
pages 101

CHAISE NAPOLÉON BUDGET XL - POLYPROPYLENE

Dimensions : L.38 x P.41 x H.93 cm,
Hauteur d'assise 44 cm ▪ Chaise empilable monobloc coloris
blanc ▪ Réalisée en polypropylène avec injection de fibres
de verre, teintée dans la masse, traitée anti-UV, aspect lisse
▪ Galette vinyle rembourrée et amovible fixée par velcro ▪
Colisage par 9 chaises.

Réf.	Éco cont.
NAPOLBUDGPPXL	0,64 €



GALETTE INCLUSE



sauf galette



Structure intérieure en tube acier pour plus de robustesse



L'esthétique du bois, l'entretien du plastique, un tarif contenu !

CHAISE NAPOLÉON PREMIUM - POLYPROPYLÈNE

Dimensions : L.40 x l.39 x H.92 cm ■ **Chaise PREMIUM très robuste : structure interne de renfort en acier** ■ Empilable par 8 ■ Galette rembourrée amovible, fixée par velcro et revêtue de vinyle blanc ■ Colisage par 8 chaises.

Réf. Blanc	Éco cont.
NAPOLPPWH	0,80 €

Chaise Napoléon Premium Noire - Polypropylène



GALETTE INCLUSE (velours noir)

Réf.	Éco cont.
NAPOLPPBK	0,80 €

Galette noir

Chaise Napoléon Premium Dorée - Polypropylène



GALETTE INCLUSE (velours bordeaux)

Réf.	Éco cont.
NAPOLPPDOR	0,80 €

Galette bordeaux




**GALETTE
INCLUSE**

CHAISE NAPOLÉON - BOIS BLANC

Dimensions : L.43 x l.40 x H.90 cm
 Hauteur d'assise : 46cm, 50cm avec galette ■ Structure hêtre coloris blanc ■ Assise amovible rembourrée, revêtue de vinyle, fixation par système simple de velcro ■ Chaise empilable ■ Colisage par 8 chaises.

Réf.	Éco cont.
NAPOLBLNG	0,67 €

**GALETTE
INCLUSE**

CHAISE NAPOLÉON - BOIS BRUT

Dimensions : L.43 x l.40 x H.92 cm
 Hauteur d'assise : 46cm, 50cm avec galette ■ Structure hêtre finition brut ■ Assise amovible rembourrée, revêtue de vinyle blanc, fixation par système simple de velcro ■ Chaise empilable ■ Colisage par 8 chaises.

Réf.	Éco cont.
NAPOLBRUT	0,74 €





Photo : ©oxygene event



CHAISE **NAPOLÉON** POLYCARBONATE **TRANSPARENTE**

Dimensions : L.40 x l.40 x H.89 cm

- Structure en polycarbonate transparent
- Solide, empilable, traité anti-UV
- Assise rembourrée amovible fixée par velcro, revêtue de vinyle blanc ou noir ▪ Colisage par 7 chaises.



**GALETTE
INCLUSE**

Réf.	Éco cont.
NAPOLTRANSPASSWH	0,72 €



Galette incluse disponible en 2 coloris : noir ou blanc



CHAISE **NAPOLÉON GARDEN** POLYPROPYLÈNE

Dimensions : L.55 x l.45 x H.92 cm

- Chaise monobloc empilable par 16 pièces
- Coloris blanc
- Protection anti-UV
- Assise ergonomique pour un plus grand confort
- Adaptée à des utilisations extérieures intensives
- Colisage par palette de 20 chaises.



noir

argent

or

Réf.	Éco cont.
NAPOLGARDEN WH/BK/DORE /ARGENT	0,64 €



Pensez à nos **chariots renforcés pour chaises**
Page 101





CHAISE MÉDAILLON « ÉLIZABETH »
POLYCARBONATE MAKROLON

Dimensions : L.50 x l.47 x H.90 cm

- Empilable par 6 pièces
- Utilisation intérieure et extérieure
- Coloris blanc, noir ou transparente
- Matériau résistant aux rayures et aux UV
- Colisage par carton de 4 chaises.

Réf.	éco cont.
ELIZABETHWH/BK/TRANSP	0,66 €
Réf. Baby	éco cont.
ELIZABETHBBTRANSP	0,22 €





Nos **Chaises** pliantes polyvalentes



M2

CHAISE AUTEUIL - ECO+2

Dimensions : H.81 x P.44 x L.46 (avec attaches),
assise H.45 x L.39 - Pliée H.97

- Pliante et empilable
- Assemblable par système intégré
- Assise et dossier en polypropylène, teinté dans la masse
- Pied en tube acier Ø 19 mm, équipé de tampons anti-bruit non tachants, anti-poinçonnement
- Stockez 100 chaises sur 1 m²
- Colisage : par carton de 8 chaises



Noir



Gris anthracite



Blanc

Modèle	Réf.	Éco cont.
M4 non accrochable noir / blanc gris anthracite	AUTEECO+2M4	0,45 €
M2 accrochable noir / gris anthracite	AUTEECO+2M2	0,45 €



Stockez 100 chaises
sur 1m²

Retrouvez nos **chariots**
pour chaises pliantes

> page 100



Réf.

TABECRITCHAUT

Retrouvez nos **accessoires**

table examen > page 92





CHAISE **BOSTON M2 - ECO+2**

Dimensions : H.81 x P.44 x L.46 (avec attaches),
assise H.45 x L.39 - Pliée H.97



Noir



Gris anthracite



Blanc

- Pliante et empilable
- Assemblable par système intégré
- Assise et dossier en polypropylène, teinté dans la masse
- Pied en tube acier Ø 19 mm, équipé de tampons anti-bruit non tachants, anti-poinçonnement
- Stockez 100 chaises sur 1 m²
- Colisage : par carton de 8 chaises

Modèle	Réf.	Éco cont.
M4 non accrochable blanc	BOSTM4ECO2WH	0,46 €
M2 accrochable noir / gris anthracite	BOSTM2ECO2GR BOSTM2ECO2BK	0,46 € 0,46 €

Accessoires & options



Accrochage intégré



Clips d'espacements pour un meilleur confort d'assise



Barre interrangée





CHAISE BANQUET CONFORT

Dimensions : L.44 x P.54 x H.93 cm

- Structure acier 20 x 20 x 1,2 mm, finition peinture époxy
- Assise et dossier rembourrés revêtus de tissu norme AM18 (classement au feu M2)
- Dossier arrondi équipé d'une prise de main
- Empilable jusqu'à 15 pièces.



Existe aussi en bleue ou noire
structure argent

Réf.	Éco cont.
CHAISBANQ RODOR / BLARG / BKARG	0,81 €

Chaise banquet CONFORT

Accessoires & options



Diable
pour chaises
banquet



CHAISE MONOBLOC MIAMI

Dimensions L.44 x P.55 x H.88 cm

- Chaise monobloc en résine de synthèse teintée dans la masse, avec protection anti-UV
- Assise incurvée et dossier souple enveloppant
- Décoration assurée par l'alternance de bandes brillantes et mates
- Chaise légère et parfaitement empilable
- Nettoyage facile
- Colisage par pile de 14 chaises



Modèle	Réf.	Éco cont.
BLANC	MIAMI14	0,38 €
COULEURS	MIAMI14COUL	0,38 €

Autres coloris disponibles :



Anthracite Noir Lin Taupe Acajou Vert Amazonie Jaune Indien Rouge Bossa Nova Vert Tender

CHAISE EMPILABLE SLIDE

Dimensions : L. 42 x P. 55 x H. 76 cm.
Hauteur d'assise 45 cm



- Assise et dossier ajourés pour faciliter l'aération, en polypropylène coloris noir
- Classée non feu M2
- Structure tube "filare" peinture époxy noire
- Assemblable par système de connecteurs intégrés sur le bas du piétement.
- Empilable jusqu'à 10 chaises
- Transport aisé grâce aux chariots dédiés en option (jusqu'à 30 chaises par chariot)
- Colisage par carton de 5 chaises

Réf.	Éco cont.
CHAISCONFSLIDE	0,70 €



Empilable




Connecteurs intégrés



Chariot dédié
CHARCHAISLIDEINC



Assise ajourée pour faciliter l'aération





Notre **Chaise** empilable **DENVER**



+ **Produits**

- Excellent rapport qualité/prix.
- Idéale pour vos événements d'envergure.

MODÈLE DENVER

Dimensions L.46 cm x P.51 x H.76 ▪ Chaise monobloc réalisée en polypropylène pur teinté dans la masse, finition grainée ▪ Empilable et accrochable par système d'accroche en option (sur modèle M2) ▪ classée au feu M2 ou non feu M4 ▪ Vendue par pile de 18 chaises ▪ Minimum de commande 2 piles.



Anthracite



Beige




Bordeaux



Empilable et accrochable par système d'accroche en option (sur modèle M2)

Coloris : M4 : Beige (ci-dessus)
M2 : Anthracite, Beige, Bordeaux

Modèle	Éco cont.
M4	0,46 €
M2	0,46 €
M2 assemblable anthracite / beige / bordeaux	0,46 €



Mise en place des chaises DENVER lors du concert Phil Collins au grand stade de Lyon en juin 2019.



CHAISE NOVA

Dimensions H.81 x P.50 x L.44 cm

- Réalisée en polypropylène teinté dans la masse, traitement anti-UV
- Empilable par 8 ou 20 pièces en position inclinée
- Coloris : blanc, gris anthracite, noir, bleu ciel, orange et vert olive, délais variables selon coloris
- Adaptée pour une utilisation extérieure
- Colisage par palette de 22 chaises



Réf.	Éco cont.
NOVA	0,52 €



Élevez votre expérience avec la **Gamme meko**
 Découvrez les Mange-Debout et Tables basses



kross kurvo stako



COMPOSEZ VOTRE **MANGE-DEBOUT** OU VOTRE **TABLE BASSE**

1 STRUCTURE
 DE VOTRE **CHOIX**

+

1 PLATEAU
 DE VOTRE **CHOIX**

Profitez de la gamme MEKO lors de vos manifestations pour des expériences originales et efficaces.

PLIABLE
 EMPILABLE
 MODULABLE
 DÉCLINABLE



STRUCTURES **kross**

CARACTÉRISTIQUES TECHNIQUES

Structure métallique : tube 25 x 25 x 1,5 mm

Peinture époxy blanche, noire ou chromé rose gold.

Encombrement pliée : 5 cm d'épaisseur seulement

Hauteur 110 cm ou 45 cm

PLIABLE & DÉCLINABLE



MANGE-DEBOUT



STRUCTURE + PLATEAU

éco 1,64€

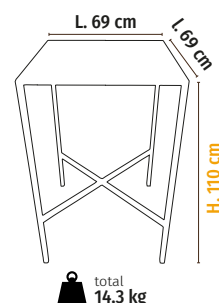
plateaux en pages 64/65

Structure seule
Dimensions L.69 x L.69 x H.110 cm

8,5 kg

Coloris Noir ou Blanc
MKSTKROSS110BK / WH 0,34€

Coloris Rose Gold
MKSTKROSS110CRG 0,34€



XL

Dimensions L.110 x L.60 x H.110 cm

10 kg

Coloris Noir ou Blanc
MKSTKROSS110BK / WH 0,40€

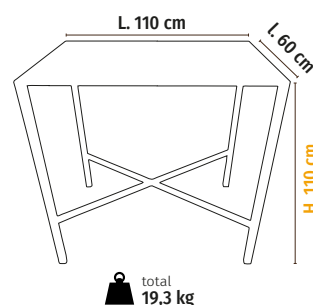


TABLE BASSE



STRUCTURE + PLATEAU à partir de

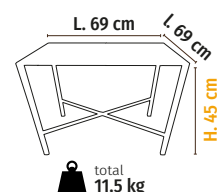
éco 1,53€

plateaux en pages 64/65

Dimensions L.69 x L.69 x H.45 cm

5,7 kg

Coloris Noir ou Blanc
MKSTKROSS45BK / WH 0,23€





CHARIOTS **kross**

CHARIOT POUR
8 MANGE-DEBOUT OU
TABLES BASSES PLIABLES

kross

POUR STRUCTURE H : 110 cm ou 45 cm

Dimensions : L.84 x l.150 x H.113 cm

Capacité : 8 Mange-Debout ou 8 Tables basses KROSS



Réf : MKCHARKROSS

 40 kg



STRUCTURES **stako**

CARACTÉRISTIQUES TECHNIQUES

Structure métallique : tube 25 x 25 x 1,5 mm

Peinture époxy blanche ou noire

MODULABLE EMPILABLE DÉCLINABLE

MANGE-DEBOUT

STRUCTURE + PLATEAU

plateaux en pages 64/65

éco 1,15€



À combiner avec
nos tabourets STAKO

Structure seule

Dimensions L.80 x L.74 x H.110 cm

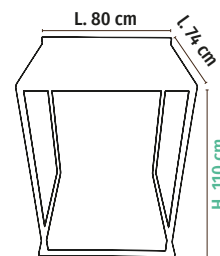
7 kg

Coloris noir ou blanc (peinture epoxy)

MKSTSTAKO110ASSBK/WH 0,34€

Empilable jusqu'à 12 pièces

Vendu à l'unité - à assembler



total
12,7 kg

TABLE BASSE

STRUCTURE + PLATEAU

plateaux en pages 64/65

éco 1,15€



Dimensions L.80 x L.74 x H.45 cm

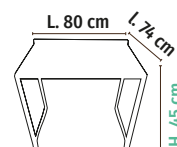
4,5 kg

Coloris noir ou blanc (peinture époxy)

MKSTAKO45BK/WH 0,34€

Empilable jusqu'à 16 pièces

colisage par 4 pièces



10,2 kg



CHARIOTS **stako**

CHARIOT POUR
12 MANGE-DEBOUT

stako

POUR STRUCTURE H : 110 cm

Dimensions : L.87 x l.150 x H.113 cm

Réf : MKCHARKURVOSTAKOH110

45 kg



CHARIOT POUR
16 TABLES BASSES

stako

POUR STRUCTURE H : 45 cm

Dimensions : L.87 x l.150 x H.113 cm

Réf : MKCHARKURVOSTAKOH45

49 kg



STRUCTURE MANGE-DEBOUT **stako**

CARACTÉRISTIQUES TECHNIQUES

- Structure métallique seule : tube 20 x 20 x 1 mm
- Finition chromée bronze/or ou blanc ou noir
- À équiper de plateau carré dédié "MKTOPCARRE" de taille 51 x 51 cm
- Notice de montage fournie dans chaque carton et disponible en PDF également
- Livrée démontée à assembler

EMPILABLE, DÉCLINABLE



STRUCTURE + PLATEAU

éco 0,60€

plateaux en pages 64/65

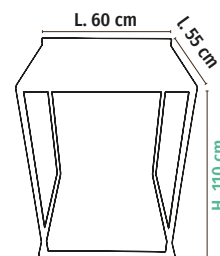
Dimensions L.60 x l.55,3 x H.110 cm

6,1 kg

Coloris : Noir, Blanc, Bronze/Or
MKSTSTAKO60X60H110BZ/BK/WH

0,29€

Empilable jusqu'à 12 pièces



total
8,3 kg



CHARIOT DÉDIÉ **stako** 60x55cm

CHARIOT POUR
16 MANGE DEBOUT

stako

POUR STRUCTURE H : 110 cm

Dimensions : L.69 x l.130 x H.99 cm

Réf : MKCHARSTAKO60X60X110

45 kg

Prix :



CARACTÉRISTIQUES TECHNIQUES

- Structure métallique tube 30 x 30 x 1.5mm et 25 x 30 x 1.5mm
- 4 roulettes pivotantes diam. 125mm à bandage caoutchouc, dont 2 équipées de frein
- Capacité : 16 structures de Mange Debout STAKO 60 x 55 cm, avec compartiment pour 16 plateaux
- Finition peinture époxy grise.
- Livré Démonté

NOUVEAU !

RESTEZ **VISIBLE** LORS DE VOS **ÉVÉNEMENTS** OU **RÉCEPTIONS**
PERSONNALISEZ VOS MANGE-DEBOUT STAKO

**Uniquement disponible
sur Stako 70x70**

CADRE BANNIERE

Dimensions L.55 x L.55 x H.1,5 cm

- Cadre de support bannière personnalisée pour structure métallique STAKO
- Cadre équipé de velcro pour accrochage de bannière personnalisée
- Livré démonté, à assembler

Réf : MKSTAKOCADSUPBAN

BANNIERE PERSONNALISEE

Dimensions L.55 x L.55 x H.1,5 cm

- Housse de fourreau pour personnalisation Mange-debout Stako
- En Polyester Premium 250g/m²
- Installation rapide grâce à la fixation en velcro sur la partie haute.
- Tenue parfaite avec 4 tiges (fournies) à positionner en partie basse.
- Personnalisation en sublimation selon le fichier fourni par vos soins (.pdf, .ai ou .svg)

Réf : MKSTAKOBAN

Option PAO



**MANGE DEBOUT
STAKO
PERSONNALISÉ**

éco 0,60€



PLATEAUX MÉLAMINÉS

PLATEAUX COMPATIBLES MANGE-DEBOUT & TABLE BASSE

CARACTÉRISTIQUES TECHNIQUES

Dimensions : L.68,5 x l.68,5 x H.1,8 cm

Utilisation intérieure uniquement

Bois mélaminé 18 mm

kross Réf : MKTOPKROSSBOISGR/ BOISCL/ BOISMARB/ BOISMARBBK/ WH/BK/

■ 6 décors au choix :

blanc, noir, bois gris, bois clair, bois marbre, bois marbre noir


stako Réf : MKTOPCARRE WH/BK/BOISGR/ BOISCL/BOISMARB/BOISMARBBK

■ 5 décors au choix :

blanc, noir, bois gris, bois clair, bois marbre



Blanc



Noir



Bois gris



Bois clair



Bois marbre noir



Bois marbre

éco cont. : + 0,81€

5,8 kg

colisage par 4 pièces



RÉVERSIBLE ⇄

Pour une mise en place ultra rapide et un gain de place au stockage.

Les plateaux réversibles procurent une durée de vie plus longue en utilisation.

kross PLATEAUX COMPATIBLES MANGE-DEBOUT XL

Dimensions : L.109,5 x l.59,5 x H.1,8 cm

Coloris : Blanc / Noir / Bois gris / Bois clair

Réf : MKTOPKROSSXL WH / BK / BOISGR / BOISCL

éco cont. : + 1,30€

9,3 kg

colisage par 2 pièces

kross Réf : MKTOPKROSSBAMBOU

stako Réf : MKTOPCARRE18 BAMBOU



Bois bambou massif

éco cont. : + 0,81€

5,8 kg


colisage par 2 pièces

⇄ réversible



kross Réf : MKTOPKROSSACIERBK/WH

stako Réf : MKTOPCARRE ACIERBK/WH



Acier noir/blanc

éco cont. : + 0,81€

6,3 kg

colisage par 2 pièces

PLATEAUX COMPACT EXTERIEUR



PLATEAUX COMPATIBLES MANGE-DEBOUT & TABLE BASSE

CARACTÉRISTIQUES TECHNIQUES

Dimensions : L.68,5 x l.68,5 x H.1,8 cm

Pour utilisation avec Structure métallique STAKO pour Table Basse ou Mange-Debout

5,8 kg
colisage par 2 pièces

kross Réf : MKTOPKROSS BKEXT/ BOISCLEXT/BOISGREXT/BOISMAREXT/PIERREGEXT/WHEXT

■ 6 décors au choix :
blanc, noir, bois gris, bois clair, pierre, marbre

éco cont. : + 0,80€

stako Réf : MKTOPCARRE18BOISGEXT/ BOISCEXT/BKEXT/PIERGEXT/WHEXT

■ 5 décors au choix :
blanc, noir, bois gris, bois clair, pierre

éco cont. : + 0,81€



PLATEAUX COMPATIBLES MANGE-DEBOUT 60x55cm

CARACTÉRISTIQUES TECHNIQUES

Dimensions : L.51 x l.51 x H.0,8 cm

Réf : MKTOPCARRE60X60 BGEXT/ BCEXT/ BKEXT/WHEXT/BMEXT


stako

■ 6 décors au choix :
blanc, noir, bois gris,
bois clair, marbre noir



2,2 kg
colisage par 6 pièces

éco cont. : + 0,31€




Acrylique transparent

Réf : MKTOPCARRE60X60 TRANS

éco cont. : + 0,32€

2,3 kg
colisage par 6 pièces



Acier noir/blanc

Réf : MKTOPCARRE60X60ACBK / ACWH

éco cont. : + 0,10€

2,6 kg
colisage par 4 pièces

stako

NOUVELLE
DIMENSION
60x55cm



Pour une mise en place ultra rapide et un gain de place au stockage.

STRUCTURE MÉTALLIQUE **kurvo**



CARACTÉRISTIQUES TECHNIQUES

Structure métallique : tube 25 x 25 x 1 mm

Peinture époxy blanche ou noire

EMPILABLE MODULABLE DÉCLINABLE

STRUCTURE + PLATEAU

éco 1,10€

STRUCTURE MANGE-DEBOUT

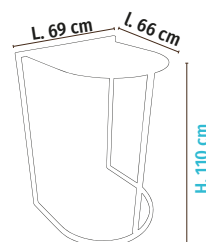
Dimensions L.69 x L.66 x H.100 cm

6,6 kg

Coloris : Noir, Blanc
MKSTKURVO110BK/WH

0,29€

Structures vendues par carton de 4 pièces



total
12 kg

STRUCTURE + PLATEAU

éco 1,10€

STRUCTURE TABLE BASSE

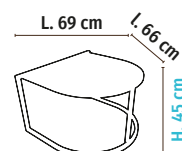
Dimensions L.69 x L.66 x H.45 cm

4,2 kg

Coloris : Noir, Blanc
MKSTKURVO45BK/WH

0,29€

Structures vendues par carton de 4 pièces



total
9,6 kg

CHARIOTS

Structure métallique : tube 30 x 30 x 1.5 mm et 25 x 30 x 1.5mm
4 roulettes pivotantes diam. 125 mm à bandage caoutchouc, dont 2 équipées de frein
Finition peinture époxy grise.

CHARIOT POUR
12 MANGE-DEBOUT

kurvo

POUR STRUCTURE H : 110 cm

Dimensions : L.87 x L.150 x H.113 cm

Réf : MKCHARKURVOSTAKOH110

45 kg

CHARIOT POUR
16 TABLES BASSES

kurvo

POUR STRUCTURE H : 45 cm

Dimensions : L.87 x L.150 x H.113 cm

Réf : MKCHARKURVOSTAKOH45

49 kg



PLATEAUX **kurvo**

PLATEAUX COMPATIBLES MANGE-DEBOUT & TABLE BASSE

CARACTÉRISTIQUES TECHNIQUES

Dimensions : L.68,5 x l.66,8 x H.1,8 cm

En bois mélaminé 18 mm

4 coloris au choix : Bois Gris, Bois Clair, Blanc, Noir

Utilisation intérieure

Réf : MKTOPKURVO BOISGR/BOISCL/BK/WH

éco cont. : + 0,81€

 5,4 kg
colisage par 4 pièces



Blanc



Bois gris




Noir



Bois clair



PLATEAUX LED **kurvo**



CARACTÉRISTIQUES TECHNIQUES

Dimensions : L.70 x 66,8 x 10,5 cm

À utiliser avec Structure métallique KURVO pour Table Basse ou Mange-Debout.

Bloc LED rechargeable et interchangeable fourni, avec télécommande.

Réalisé en Polyéthylène rotomoulé.

Traité anti-UV, résistant à la pluie.

Normes ROHS, GS, CE

Réf : MKTOPKURVOLED  5,0 kg

éco cont. : + 0,75€

vendu à l'unité

NOTRE GAMME DE TABOURET DE BAR **stako**



TABOURET DE BAR

Dimensions : L.47 x l.42 x H.86 cm
Structure métallique : 20 x 20 x 1.2 mm
Assise vinyle blanche ou noire rembourrée,
amovible et interchangeable fournie, fixation par velcro.

EMPILABLE MODULABLE DÉCLINABLE

colisage par 6 pièces

6 kg

Coloris noir ou blanc (peinture epoxy)
Réf : MKCHAIBARSTAKO

éco cont. : + 0,30€

Coloris rose gold (chromé)
Réf : MKCHAIBARSTAKORG

éco cont. : + 0,30€

Uniquement sur commande

Coloris gold (chromé)
Réf : MKCHAIBARSTAKOGD

éco cont. : + 0,30€

Uniquement sur commande

Les galettes en + (en remplacement ou pour mixer les couleurs) :



Galettes vinyle
Réf : MKCHAIBARSTK GAL WH / BK

Galettes amovibles BOIS
Réf : MKCHAIBARSTK GAL BOIS CLAIR / BOIS GRIS



CHARIOTS

CHARIOT POUR CHAISES ET
TABOURETS EMPILABLES - ÉCO
Dimensions : L.127 x l.72 x H.153 cm

stako

Réf : CHARCHAITABECO

32 kg



CHARIOT POUR PILE DE
TABOURETS EMPILABLES
Dimensions : L.93 x l.44 x H.83 cm

stako

Réf : CHARCHAIBARSTAKO

17 kg



NOS ACCESSOIRES POUR STRUCTURES **stako** ET **kurvo**



SUPPORT MÉTALLIQUE POUR SEAU À BOUTEILLE

diamètre intérieur 180 mm
Coloris noir ou blanc
(peinture epoxy)

 0,7 kg

vendu à l'unité

Réf : MKSUPPORTBOUTBK/WH



CROCHET MÉTALLIQUE

pour porte Veste ou Sac à main
Coloris noir ou blanc
(peinture epoxy)

 0,15 kg

vendu à l'unité

Réf : MKCROCHETSACBK/WH



STRUCTURE MÉTALLIQUE POUR RALLONGE

À utiliser entre 2 structures Kurvo ou Stako et à équiper de Plateau Carré dédié "MKTOPCARRE" de taille 685 x 685 mm - Épaisseur acier 2 mm
Coloris noir ou blanc (peinture epoxy)

 1 kg

vendue à l'unité

Réf : MKRALLONGEHBK/WH





empilable

**CHAISE MÉTALLIQUE**

Dim. : L.36 x l.45 x H.84 cm, Hauteur d'assise : 45cm
Chaise métallique noir mat avec assise bois chocolat, ou blanc avec assise bois clair ■ Chaises empilables ■ Colisage par 4 chaises.

Réf.	éco cont.
INDUSCHAIBKBOISCHOCO	
INDUSCHAIWHBOISCLAIR	0,23 €

**TABOURET MÉTALLIQUE**

Dimensions : L.43 x l.43 x H.75 cm, assise : L.31 x l.31 cm
Hauteur d'assise 75cm

Tabouret métallique noir mat avec assise bois chocolat, ou blanc avec assise bois clair ■ Tabourets empilables ■ Colisage par 4 tabourets.

Réf.	éco cont.
INDUSTABOBKBOISCHOCO	
INDUSTABOWHBOISCLAIR	0,23 €

**TABOURET VERKA MÉTALLIQUE**

Dimensions au sol : 43 x 43 cm.

Hauteur d'assise 75 cm

Tabouret métallique "VERKA" noir mat avec assise bois ■ Tabourets empilables ■ Colisage : 4 tabourets par carton.

Réf.	éco cont.
INDUSTABOVERKANRBOIS	0,48 €



OPTION : **GALETTE** amovible noire ou blanche, équipée de velcro. Assise rembourrée revêtue de vinyle. réf. TABOUREMPCRGALBK/WH Poids : 750gr

TABOURET EMPILABLE REMBOURRÉ - CHROMÉ OU ACIER

Dimensions : L.52 x l.46 x H.96 cm

- Hauteur de l'assise : 80 cm ▪ Structure tube acier 32x1,5 mm
- Repose pieds ▪ protection des structures à l'empilage
- Empilable par 10 ▪ Couleurs : **structure chromée, structure époxy argent ou gris martelé**, assise : vinyle noire incluse (galette blanche en option) ▪ Colisage par 6 tabourets.

Réf.	Éco cont.
TABOUREMPCROMEK/WH	0,35 €
TABOUREMPÉPOXY / DK	0,35 €



> voir page 158

TABOURET DE BAR CAPRI

Dimensions : L. 50 x P. 51 x H. 95 cm

Hauteur d'assise 75 cm

- coloris : aubergine, noir, gris foncé, vert foncé et blanc

Réf.	Éco cont.
CAPRIBAR	0,35 €

stako



Galettes bois également disponibles :
BOIS Clair / BOIS Gris



TABOURET STAKO - MÉTALLIQUE

Dimensions : L.47 x l.42 x H.86 cm ▪ Hauteur d'assise 76 cm

- Structure métallique : 20 x 20 x 1,2 mm ▪ Peinture époxy : blanc, noir, gold ou rose gold ▪ Livré avec assise vinyle blanche ou noire rembourrée, amovible et interchangeable
- Colisage par 6.

Réf.	Éco cont.
MKCHAIBARSTAKO	0,30 €



OPTION : **COUSSIN** écru type lin, déhoussable, lavage à froid, à fixer par système de nouette. réf. CHAISDOSCROISBARCOUSS

CHAISE DE BAR DOS CROISÉ RUSTIQUE - BOIS

Dimensions : L.43 x l.44 x H.110 cm

- Hauteur de l'assise : 76 cm ▪ Chaise empilable assise bois (coussin en option) ▪ Structure bois hêtre effet vieilli Empilable par 4 pièces ▪ Colisage par 2 chaises.

Réf.	Éco cont.
CHAISDOSCROISBARRUST	0,78 €

Retrouvez nos informations complètes, pages 57 à 69.



TABOURET DE BAR "FOX" - POLYCARBONATE

Dimensions : L.36 x l.36 x H.75 cm

- Tabouret de bar empilable
- Réalisé en polycarbonate coloris transparent ou blanc
- Utilisation intérieure et extérieure
- Vendu par carton de 2 tabourets.

Réf.	Modèle	Éco cont.
FOXTABO75WH	blanc	0,49 €
FOXTABO75	transparent	0,51 €

CHAISE DE BAR NAPOLÉON "OPERA" - POLYCARBONATE TRANSPARENTE

Dimensions : L.52 x l.48 x H.113 cm

- Réalisée en polycarbonate transparent anti-UV, anti-rayure
- Assise ergonomique pour un plus grand confort
- Empilable par 7
- Colisage par 4 chaises.

Réf.	Éco cont.
NAPOLOPERABARTRANSP	0,99 €





CHAISE DE BAR « MARCEL » - POLYPROPYLÈNE

Dimensions : L.45 x l.52 x H.106 cm

Hauteur d'assise 75 cm ■ Réalisée en polypropylène renforcé fibre de verre ■ Assise ergonomique ■ Adaptée pour une utilisation extérieure ■ Coloris blanc, noir, taupe, vert olive, et gris foncé. Délais variables selon coloris ■ Vendue par carton de 4 chaises ■ Non empilable.

Réf.	Éco cont.
MARCELBAR75...	0,91 €



CHAISE DE BAR « NOVA » - POLYPROPYLÈNE

Dimensions : L.51 x l.45 x H.108 cm

Hauteur de l'assise : 75 cm

Chaise de bar empilable ■ Réalisée en polypropylène ■ Coloris blanc ou noir ■ Utilisation intérieure et extérieure ■ Vendue par carton de 4 chaises.

Réf.	Éco cont.
NOVATABOWH / BK	0,91 €



CHAISE DE BAR « AIR » - POLYPROPYLÈNE

Dimensions : L.45 x l.53 x H.105 cm

Hauteur de l'assise : 75 cm

Réalisée en polypropylène renforcé fibre de verre ■ Assise ergonomique ■ Utilisation intérieure et extérieure ■ Coloris : blanc, noir, gris, orange, rouge, taupe, vert tropical, délais variables selon coloris ■ Vendue par carton de 4 chaises (livrée démontée en 2 parties à assembler).

Réf.	Éco cont.
AIRBAR75WH	0,80 €



+ Produits

- Pliants ou démontables, nos mange-debout de différentes dimensions sauront répondre à vos attentes, n'hésitez pas à nous consulter pour connaître le modèle le plus adapté à vos besoins.



MANGE-DEBOUT Ø 81 cm

Dimensions : Ø.81 x H.110 cm

Plateau polyéthylène monobloc haute densité, traité anti-UV, épaisseur 45 mm ▪ Piètement pliant tube métallique Ø 25 x 1 mm.



Retrouvez nos
housses extensibles

page 122



Retrouvez nos
chariots

page 99



Réf.

Éco cont.

ECO+2MD81NG

0,97 €



MANGE-DEBOUT Ø 60 cm

Dimensions : Ø.60 cm x H.108 cm

Plateau polyéthylène monobloc haute densité, Ø 60 cm, traité anti-UV, épaisseur 37 mm ▪ Piètement pliant tube métallique Ø 30 mm ▪ Vendus par 2.



Réf.

Éco cont.

LORMD60

0,78 €



MANGE-DEBOUT Ø 84 cm

Dimensions : Ø.84 cm x H.108 cm

Plateau polyéthylène monobloc haute densité, Ø 84 cm, traité anti-UV, épaisseur 37 mm ▪ Piètement pliant tube métallique Ø 30 mm ▪ Vendus par 2.



Réf.

Éco cont.

LORMD84

1,04 €



Démontable
pour le transport



MANGE-DEBOUT « OCTOPUS »

Dimensions : Ø.60 x H.108 cm

Mange-debout polypropylène ■ Utilisation intérieure ou extérieure ■ Plateau Ø.60cm ■ Résistant aux UV ■ Coloris noir ou blanc ■ Facilement démontable pour le transport ■ Vendus par 2.

Réf.	Éco cont.
MDOCTOPUSBK/WH	0,75 €



MANGE-DEBOUT « BERLIN » MDF

Dimensions : Ø.70 x H.108 cm ou Ø. 80 x H.108 cm

Plateau MDF avec enveloppe polypropylène Ø 70 ou 80 cm
■ Esthétique et résistant, plateau et piètement complètement rabattables ■ Piètement 4 tubes métalliques diam. 28 x 1,5 mm pliant finition époxy blanc et équipé de vérins de réglage.

Réf.	Éco cont.
MDBERLIN70	1,56 €
MDBERLIN80	1,62 €



Facilement démontable
pour le transport

MANGE-DEBOUT Ø 75 CM BOIS TRANSFORMABLE EN TABLE HAUTEUR CLASSIQUE

Dimensions : Ø.75 x H.x 74 cm en utilisation table standard / Ø.75 x H.108 cm en utilisation table cocktail
Livré avec 2 tubes de hauteurs différentes ■ Plateau verni ép. 18 mm, chant PVC ■ Tube Ø 42 mm, ép. 1,5 mm ■ Piètement tube aluminium en étoile de pied 4 branches.

Réf.	Éco cont.
TABOIMD75	1,12 €


LORCA
 Tables Polyéthylène

+ Produits

- Gamme LORCA adaptée à des utilisations professionnelles intensives
- Tables ultra légères et robustes
- Facilement transportables
- Plateau polyéthylène haute densité ép. 45 mm
- Traitement anti-UV
- Houssables (voir pages 123/124)
- Piètement pliant tube métallique encastré sous le plateau en position repliée



- Grenouillères pour l'assemblage des tables entre elles, selon modèles



TABLE - 122x61 cm

Dimensions : L.122 x l.61 x H.74,5 cm

- Piètement Ø 25,4 x 1,2 mm.

Réf.	Éco cont.
LORTB122X61	1,09 €



TABLE - 122x76 cm

Dimensions : L.122 x l.76 x H.74,5 cm ▪ Structure cadre métallique 30 x 15 mm ▪ Piètement Ø 25,4 mm ▪ Embouts enveloppants de protection des sols ▪ Grenouillères incluses.

Réf.	Éco cont.
LORTB122X76	1,27 €



TABLE - 152x76 cm

Dimensions : L.152 x l.76 x H.74,5 cm

- Piètement Ø 28,6 mm ▪ Embouts enveloppants de protection des sols.

Réf.	Éco cont.
LORTB152X76	1,43 €



Plateau plus rigide grâce à ses doubles traverses de renfort central





TABLE - 183x76 cm - Pour 6 personnes

Dimensions : L.183 x l.76 x H.74,5 cm ■ Piètement Ø 28,6 mm
■ Structure cadre métallique 30 x 15 mm et double traverse de renfort centrale ■ Embouts enveloppants de protection des sols.

Réf.	Éco cont.
LORTB183X76	1,69 €

TABLE - 200x90 cm - Pour 8 personnes

Dimensions : L.200 x l.90 x H.74,5 cm ■ Piètement Ø 28,6 mm ■ 6 barres de renforts transversales
■ Embouts enveloppants de protection des sols
■ Grenouillères incluses.

Réf.	Éco cont.
LORTB200X90	2,47 €

La 1^{ère} vraie table légère pour 8 personnes



Retrouvez nos **chariots pour tables rondes et rectangulaires**
pages 97-98



TABLE - 220x76 cm - Pour 8 personnes

Dimensions : L.220 x l.76 x H.74,5 cm ■ Piètement Ø 28,6 mm ■ Structure cadre métallique 30 x 15 mm et double traverse de renfort centrale ■ Embouts enveloppants de protection des sols ■ Grenouillères incluses..

Réf.	Éco cont.
LORTB220X76	2,34 €





Le buffet
polyéthylène



Grenouillère
pour l'assemblage
des tables entre elles



TABLE BUFFET

Dimensions : L.183 x l.76 x H.95 cm

Structure cadre métallique 30 x 15 mm et double traverse de renfort centrale - Piètement pliant tube métallique Ø 28,6 mm encastré sous le plateau en position fermée (gain de stockage) - Embouts enveloppants de protection des sols.

Réf. - Comptoir	Éco cont.
LORTBU183x76x95	1,82 €



BANC PLIANT LORCA 174 cm

Dimensions : L.174 x l.28 x H.44 cm

Dimension assise : L.174 x l.23 cm - Assise polyéthylène haute densité renforcée - Structure et piètement tube métallique, barre de renfort sous l'assise pour plus de rigidité - Vendus par lot de 2.

Réf.	Éco cont.
LORBAN174	1,12 €

+ Pensez à nos housses extensibles



+ Transformez vos tables LORCA en tables Buffet



JEU DE REHAUSES DE TABLES



Rehausse une table de 74 cm à 95 cm de hauteur
74 cm à 110 cm de hauteur

- Tube intérieur soudé métallique Ø 36 mm - Double vis de serrage pour plus de stabilité - Embout enveloppant de protection des sols.

Réf.
REHAULORCA
REHAULORH110
REHAULOR152H110



+ Produits

- Tables ultra légères et robustes
- Facilement transportables
- Plateau polyéthylène haute densité renforcé épaisseur 45 mm
- Cadre tube métallique 30 x 15 mm
- Traitement anti-UV
- Houssables (voir pages 123/124)
- Piètement pliant tube métallique encastré sous le plateau en position repliée



TABLE - Ø.152 cm - Pour 8 à 9 personnes

Dimensions : Ø152 x H.74,5 cm ▪ Piètement Ø 30 mm
▪ Embouts enveloppants de protection des sols.

Réf.	Éco cont.
LORTB152	2,94 €



Pensez à nos **housses extensibles, nappes et juponnages**
pages 124



TABLE - Ø.178 cm - Pour 10 à 11 personnes

Dimensions : Ø178 x H.74,5 cm ▪ Piètement Ø 30 mm
▪ Embouts enveloppants de protection des sols.

Réf.	Éco cont.
LORTB178	4,57 €



TABLE - Ø.122 cm - Pour 6 personnes

Dimensions : Ø.122 x H.74,5 cm ▪ Piètement Ø 30 mm
▪ Embouts enveloppants de protection des sols.

Réf.	Éco cont.
LORTB122	1,80 €



TABLE - Ø.178cm Les atouts



Renfort supplémentaire



Cerclage métallique complet pour plus de rigidité



Vérins à chaque pied



+ Produits

- Tables ultra légères et robustes
- Facilement transportables
- Plateau polyéthylène haute densité
- Cadre métallique 30 x 15 mm peint époxy gris
- Houssables (voir pages 123/124)
- Piètement pliant tube métallique encastré sous le plateau en position repliée
- Grenouillères (selon modèle)



TABLE - 87x87 cm

Dimensions : L.87 x l.87 x H.74 cm ▪ Cadre métallique de renfort ▪ Piètement pliant tube métallique Ø 28 x 1 mm finition époxy.

Réf.	Éco cont.
ECO+2/87x87NG	1,17 €



TABLE - 122x61 cm

Dimensions : L.122 x l.61 x H.74 cm ▪ Piètement Ø 28 x 1 mm ▪ Embouts enveloppants de protection des sols.

Réf.	Éco cont.
ECO+2/122X61NG	1,09 €



TABLE - 152x76 cm - Pour 4 personnes

Dimensions : L.152 x l.76 x H.74 cm ▪ Piètement Ø 28 x 1 mm ▪ Embouts enveloppants de protection des sols.

Réf.	Éco cont.
ECO+2/152x76NG	1,56 €



TABLE VALISE - 183x76 cm - Pour 6 personnes

Dimensions : L.183 x l.76 x H.74 cm et L.93 x l.76 x H.9 cm en position valise ▪ Plateau pliant par le milieu avec système de verrouillage en position dépliée ▪ Piètement pliant tube métallique Ø 28 x 1 mm finition époxy gris ▪ Poignée de transport.

Réf.	Éco cont.
ECO+2/183X76VAL	1,82 €



Barre de renfort
centrale



TABLE - 183x76 cm - Pour 6 personnes

Dimensions : L.183 x l.76 x H.74 cm ■ Double barre centrale de renfort, évite le cintrage du plateau lors de charges ponctuelles ■ Piètement Ø 28 x 1 mm ■ Embouts enveloppants de protection des sols.

Réf.	Éco cont.
ECO+2/183X76NG	1,82 €



TABLE - 183x76 cm - PLATEAU NOIR - Pour 6 personnes

Dimensions : L.183 x l.76 x H.74 cm ■ Double barre centrale de renfort, évite le cintrage du plateau lors de charges ponctuelles ■ Piètement Ø 28 x 1 mm ■ Embouts enveloppants de protection des sols ■ Coloris plateau noir - Pantone Carbone 426C.

Réf.	Éco cont.
ECO+2/183X76NGBK	1,82 €

Barre de renfort
centrale



TABLE - 200x90 cm - Pour 8 personnes

Dimensions : L.200 x l.90 x H.74 cm

- Double barre centrale de renfort, évite le cintrage du plateau lors de charges ponctuelles
- Piètement Ø 28 x 1 mm
- Embouts enveloppants de protection des sols.



Réf.	Éco cont.
ECO+2/200x90NG	2,34 €



+ Produits

- Facilement transportables
- Plateau polyéthylène haute densité cadre métallique 30 x 15 mm peint époxy gris
- Houssables (voir page 124)
- Piètement pliant tube métallique encastré sous le plateau en position repliée
- Embouts enveloppants de protection des sols



TABLE VALISE - Ø.152 cm - Pour 8 à 9 personnes

Dimensions dépliée : Ø.152 x H.74 cm

Dimensions pliée : L. 152 x l.77 x ép. 9 cm

- Piètement Ø 28 x 1 mm
- Plateau renforcé pliant par le milieu
- Épaisseur 45 mm
- Cadre tube métallique sous le plateau
- Poignée de transport.

Réf.	Éco cont.
ECO+2/DIAM152VAL	2,70 €



Pensez à nos
**chariots pour tables
polyéthylène rondes**
Page 97



Barre de renfort
centrale et cerclage
métallique



TABLE - Ø.152 cm - Pour 8 à 9 personnes

Dimensions : Ø.152 cm x H.74 cm

- Piètement Ø 32 x 1 mm
- Moulage du plateau incluant renfort
- Épaisseur 50 mm
- Cadre tube métallique sous le plateau.

Réf.	Éco cont.
ECO+2/DIAM152NG	2,55 €



TABLE - Ø.180 cm - Pour 10 à 11 personnes

Dimensions : Ø.180 cm x H.74 cm

- Piètement Ø 32 x 1 mm
- Moulage du plateau incluant renfort
- Épaisseur 50 mm
- Cadre tube métallique sous le plateau.

Réf.	Éco cont.
ECO+2/DIAM180NG	4,20 €






+ Produits

- Tables très robustes
- Plateau contreplaqué verni ép. 18 mm
- Équipé de tasseaux longitudinaux pour plus de résistance et un empilage aisé
- Chant PVC
- Piètement tube métallique Ø 25 mm
- Piètement autobloquant



Pensez à nos **nappes pour vos tables**

Pages 124



Pensez à nos **chariots renforcés pour tables bois**

Pages 97-98



3 dimensions



4 dimensions

TABLE PLIANTE BOIS

Dimensions : L.122 x l.76 x H.76 cm ▪ L.183 x l.76 x H.76 cm
▪ L.200 x l.76 x H.76 cm ▪ épaisseur repliée : 6 cm

Réf.	Éco cont.
TABO1122X76	2,40 €
TABO1183X76	2,90 €
TABO1200X76	3,15 €


TABLE PLIANTE RONDE

Ø.152 / 167 / 183 / 200 cm

Dimensions : H.76 cm

▪ Chant PVC ▪ épaisseur repliée : 8 cm

Réf.	Capacité	Éco cont.
TABO1152	8 à 9 pers.	3,50 €
TABO1167	9 à 10 pers.	4,34 €
TABO1183	10 à 11 pers.	5,04 €
TABO1200	12 à 14 pers.	6,30 €





+ Produits

- Composez vos tables ovales grâce aux tables demi-rondes et carrées
- Plateau contreplaqué verni ép. 18mm
- Piètement pliant droit tube métallique Ø 25 mm

Exemples de compositions

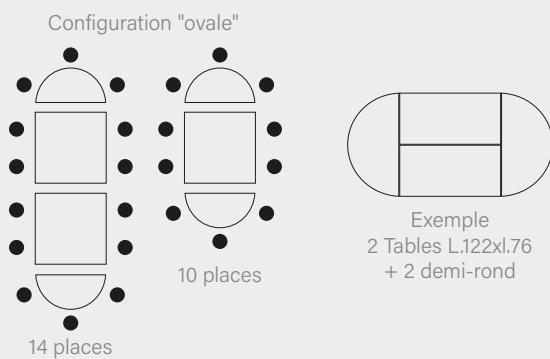


TABLE PLIANTE DEMI-ROND 152

Dimensions : Ø:152 x H.76 cm

Réf.	Éco cont.
TABOIDEMIRO152	1,96 €



Table carré

TABLE CARRÉ 122

Dimensions : L.122 x I.122cm

Réf.	Éco cont.
TABO122X122	3,08 €



Table demi-ronde

TABLE DEMI-RONDE 122



Dimensions : L.122 x I.61cm

Réf.	Éco cont.
TABOIDEMIRO122	1,51 €

+ Tables en bois - modulables Les atouts



piètement table carré



Blocage des différentes parties de la table par des loqueteaux métalliques galvanisés



Nos **BUFFETS bois** et **Réhausse**s

+ Pensez à nos pieds et réhausses



BUFFET BOIS - 200x90xH.95 cm

Dimensions : L.200 x l.90 x H.95 cm

Réf.	Éco cont.
TABOIBUF2X0.9X.9	3,36 €



Réf.

REHAD25

LE JEU DE 4 REHAUSSES DE TABLE BOIS

Pour pieds autobloquants de Ø 25 mm, permet la rehausse de vos tables en buffet de 76 à 90 cm.



Réf.

TL600H95

PIEDS POUR TABLE BUFFET

Tube supérieur Ø 25,4 x 1,6 mm finition époxy marron
 ■ Hauteur de 890 mm.



Réf.

TL600

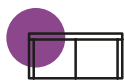
TL762

PIÈTEMENTS SEULS

Paire de pieds autobloquants ■ tube métallique Ø 25 x 1,6 mm ■ double tube de renfort, pour une résistance optimale à la charge ■ pour table ronde réf. TL762 ■ Pour table rectangulaire réf. TL600.



Configuration en table ovale pour 14 personnes

19,6
KG

BANQUE D'ACCUEIL PLIANTE MELAMINE

Dimensions : L.100 x l.100 x P.40 cm

- Structure métallique 40 x 40 x 1 mm et 25 x 25 x 1 mm
- Avec tablette intermédiaire rabattable
- Plateaux en mélaminé 12mm, côtés et face en mélaminé 5mm, avec support ép. 12 mm
- Finition peinture epoxy blanc ou noir
- Utilisation intérieure
- Stockage par 7 pièces par chariot en option

Réf.	Éco cont.
BANKACPLIMELWH/BK	0,78 €



CHARIOT

34
KG

CHARIOT POUR 7 BANQUES D'ACCUEIL PLIANTES MELAMINE

Dimensions : L.112 x l.81,6 x H.104 cm

- 4 roulettes pivotantes diam. 125mm à bandage caoutchouc, dont 2 équipées de frein
- Capacité : 7 banques d'accueil pliantes.

Réf.

BANKACPLIMELCHAR



+ Produits


- Compacte et modulable
- 10 banques par chariot
- Habillage par housse textile stretch 210gr/m² ou par Plaques PVC



Bandes aimantées adhésives identiques à celles des plaques pour buffets pliants. voir page 90.



Exemple d'habillage avec plaques PVC noires.



Exemple d'habillage avec housse noire. (Tablette accessible à l'arrière)



BANQUE D'ACCUEIL PLIANTE - L.1M

Dimensions : L.100 x H.100 x P.40 cm

- Structure métallique : L.25 x l.30 x ép.1 mm, L.25 x l.25 x ép. 1 mm
- Avec tablette intermédiaire rabattable
- Plateaux en bois contreplaqué
- Finition peinture epoxy grise
- **À habiller avec des housses textile ou des plaques PVC aimantées**
- Équipée de velcros à l'intérieur pour la mise en place des housses
- Utilisation intérieure.



Compacte, pliage et dépliage facile



ÉPAISSEUR 10 CM

Modèle	Réf.	Éco cont.
BANQUE D'ACCUEIL PLIANTE	BANKACPLI 100X100X40	0,49 €

HOUSSE

Modèle	Réf.	Éco cont.
HOUSSE STRETCH noire ou blanche	HOUBANKAC 100X100WH/BK	-

OFFRE PACK

Modèle	Réf.	Éco cont.
1 banque + 1 housse stretch		
BANKACPACKHOUWH/BK		0,49 €



PLAQUES PVC

Modèle	Réf.	Éco cont.
1 jeu de 4 plaques BLANC ou NOIR	BANKACJEU 4PVCWH/BK	0,49 €



Modèle	Réf.	Éco cont.
1 banque d'accueil + 1 jeu de 4 plaques BLANC ou NOIR	BANKACPACK PLAQWH/BK	0,49 €



34 KG

CHARIOT POUR 10 BANQUES D'ACCUEIL PLIANTES

Dimensions : L.135 x l.94 x H.104 cm

- 4 roulettes pivotantes diam. 125mm à bandage caoutchouc, dont 2 équipées de frein
- Capacité : 10 banques d'accueil pliantes.

Réf.

BANKACPLICAR



+ Produits

- Pliage et dépliage facile
- Rangement compact
- Habillage au choix :
avec housse textile ou plaques PVC



- Chassis tube métallique 25 x 50 x 15 mm
- Finition époxy gris
- Plateau réalisé en contreplaqué ép. 12 mm, fixé sur pattes métalliques et reposant sur traverses de renfort
- Pliage et dépliage facile, goupille de blocage en position ouverte et velcro de maintien des pieds en position fermée
- **Habillage par housse textile stretch** avec bande velcro aux extrémités pour une parfaite tenue sur la structure du buffet.

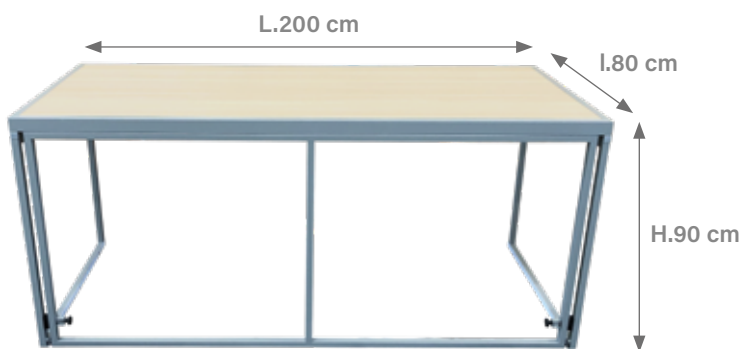
34 KG

BUFFET PLIANT - L.2M LONG

Dimensions : L.200 x l.80 x H.90 cm
Dimensions plié : L.200 x l.11 x H.87 cm

ÉPAISSEUR 11 CM

l.11 cm



28 KG

BUFFET PLIANT - L.1,20M MEDIUM

Dimensions : L.120 x l.80 x H.110 cm
Dimensions plié : L.120 x l.20 x H.110 cm

ÉPAISSEUR 20 CM

l.20 cm



Modèle	Réf.	Éco cont.
BUFFET PLIANT	BUFPLI200x80	1,36 €

Modèle	Réf.	Éco cont.
BUFFET PLIANT MEDIUM	BUFMPLI 120X80XH110	1,12 €

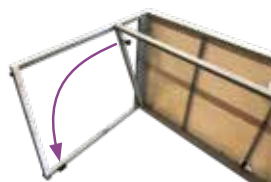
PLIAGE ET DÉPLIAGE FACILE



1 Plié avant ouverture



2 Ouverture des pieds




3 Ouverture de la face avant



4 Verrouillage par goupille

CHARIOT DE TRANSPORT ET DE STOCKAGE

Chariot pour
5 buffets pliants
réf. BUFPLICAR
390 €



Chariot pour
4 buffets pliants
Medium
réf. BUFMPLICAR
295 €







Le Buffet Medium permet d'alterner les hauteurs sur vos grandes longueurs de buffets

+ Produits

- Economique
- Mise en place simple et rapide
- Textile stretch : 210gr/m²

Habillage
housse stretch
+ velcro



Installation facile de la housse extensible

vue avant avec housse blanche

vue arrière avec housse noire

HOUSSE POUR BUFFET PLIANT - 2M LONG

Modèle	Réf.
HOUSSE STRETCH noire ou blanche	HOUBUFPLI200



OFFRE PACK		Éco cont.
1 buffet + 1 housse stretch		
BUFPLIPACKHOUWH/BK		1,36 €

HOUSSE POUR BUFFET PLIANT - 1,20M MEDIUM

Modèle	Réf.
HOUSSE STRETCH noire ou blanche	HOUBUFMPLI 120X80WH/BK



OFFRE PACK		Éco cont.
1 buffet médium + 1 housse stretch		
BUFMPLIPACKHOUWH/BK		1,12 €



Buffets avec habillage plaques PVC



+ Produits

- Mise en place simple et rapide
- Surface semi brillante lisse et étanche
- Nettoyage facile après utilisation et durant toute votre prestation

Découvrez une nouvelle façon d'habiller vos buffets pliants, grâce à nos plaques PVC.

Habillage plaques PVC



Installation facile des plaques PVC

PLAQUES PVC

▪ Jeu de 4 plaques PVC ép. 3 mm ▪ 1 plaque pour l'avant, 2 plaques de côté et 1 plaque pour le plateau ▪ À équiper par vos soins de bandes aimantées adhésives (fournies en option) au verso des plaques, pour la fixation sur la structure métallique du buffet ▪ Coloris blanc ou noir, autres coloris nous consulter.

PLAQUES PVC POUR BUFFET PLIANT - 2M LONG

Modèle	Réf.
1 jeu de 4 plaques BLANC	BUFPLIJEU 4PVCWH
1 jeu de 4 plaques NOIR	BUFPLIJEU 4PVCBK

PLAQUES PVC POUR BUFFET PLIANT - 1,20M MEDIUM

Modèle	Réf.
1 jeu de 4 plaques BLANC	BUFMPLIJEU 4PVCWH
1 jeu de 4 plaques NOIR	BUFMPLIJEU 4PVCBK



OFFRES PACK BUFFET - 2M LONG + 4 PLAQUES


Modèle	Réf.	Éco cont.
1 buffet + 1 jeu de 4 plaques BLANC	BUFPLI PACKPLAQ WH	1,36 €
1 buffet + 1 jeu de 4 plaques NOIR	BUFPLI PACKPLAQ BK	1,36 €



OFFRES PACK BUFFET - 1,20M LONG + 4 PLAQUES

Modèle	Réf.	Éco cont.
1 Buffet Medium + 1 jeu de 4 plaques BLANC	BUFMPLI PACKPLAQ WH	1,12 €
1 Buffet Medium + 1 jeu de 4 plaques NOIR	BUFMPLI PACKPLAQ BK	1,12 €

MISE EN PLACE SIMPLE ET RAPIDE



Plaque après être équipée de bande aimantée



bande aimantée adhésive premium de 30 m, pour le montage de 2 buffets réf. BUFPLIAIMANT



Livré avec film de protection 1 face



Installation facile par système d'aimants (à poser par vos soins uniquement lors de la première utilisation) au verso des plaques PVC souples.



4 DIMENSIONS



PRODUIT ASSOCIÉ



CHAISE BANQUET CONFORT FULL BLACK

CHAISBANQBKNOIRE

TABLE DE RÉUNION

4 dimensions : L.122 x l.68 cm, L.122 x l.80 cm, L.160 x l.80 cm et L.180 x l.80 cm
Hauteur 75 cm

- Table de réunion ou table de banquet pliante rectangulaire
- **2 finitions : Blanc Alaska et Sonoma oak (chêne)**
- Plateau mélaminé épaisseur 18 mm
- Piètements pliants avec système de pliage avec des ressorts en acier
- Cadre en acier dimensions 30x30 mm
- Ouverture et fermeture simple et rapide
- Piètements positionnés sur l'extérieur de la table offrant plus d'espace pour les jambes
- Embouts réglables de 0 à 15 mm pour mettre la table à niveau
- Chant PVC 2 mm
- Tables légères, durables qui se déplacent facilement.

Réf.	Éco cont.	
TABREU122x68SON/BL	1,96 €	14 KG
TABREU122x80SON/BL	3,15 €	22,5 KG
TABREU160x80SON/BL	3,43 €	24,5 KG
TABREU180x80SON/BL	3,92 €	28 KG





POUR CONCOURS ET EXAMENS : GRANDES ECOLES

+ Produits

- Idéales pour les Concours de grande envergure : Médecine, Grandes Ecoles, Administrations...
- Adaptées pour les distanciations sociales.



2
KG

TABLETTE ÉCRITOIRE POUR CHAISE PLIANTE AUTEUIL, BOSTON ET KROSS

Tablette écrivain rabattable pour chaise Auteuil, Boston ou Kross ▪ Structure en acier époxy ▪ Plateau MDF ép. 15 mm.

Réf.

TABECRITCHAUT
CHAIRKROSSTABECRIT



Conseil : en utilisation attachées en rangées, privilégier les clips d'espacement de 15cm, pour un meilleur confort d'assise. ref AUTCLIPTABLETTE15CM



Pensez à nos **Tables** **ECO+2**
adaptées aux **Examens**

9
KG



TABLE - 122x61 cm

Dimensions : L.122 x l.61 x H.74 cm

Piètement Ø 28 x 1 mm ▪ Embouts enveloppants de protection des sols.

Réf.

Éco cont.

ECO2/122X61NG

1,09 €



MEDECINE, ADMINISTRATIONS ...



TABLE D'EXAMEN INDIVIDUELLE 70x50 cm

Dimensions : L.70 x l.50 x H.72 cm

Plateau mélaminé ép. 18 mm ▪ Piétement pliant tube métallique Ø 22 x 1,2 mm ▪ Finition époxy noir ▪ Équipée de tampons ▪ Système de guidage du piétement sous le plateau.

Vendues par carton de 2 tables

Réf.	Éco cont.
TABEXAM70X50	1,00 €




CHARIOT DE TRANSPORT ET DE STOCKAGE POUR 25 TABLES D'EXAMEN

Dimensions : L.173 x l.75 x H.103 cm

Structure tube métallique 25 x 25 x 1,5 mm et cadre tube 30 x 30 x 3 mm ▪ Finition époxy ▪ 4 roulettes Ø 95 mm dont 2 équipées de freins.

Réf.
TABEXAMCHARIOT





Nos Ensembles **Brasserie**

+ *Produits*

Tables

- Tables très robustes
- Plateau en pin massif épaisseur 28 mm, poncé, raboté et verni entièrement
- Plateaux équipés de tasseaux, permettant un empilage aisé sans frottement bois/fer
- Blocage des piètements par des loqueteaux métalliques galvanisés

Bancs

- Pliants, même fabrication - 220 x 25 cm mais épaisseur de bois de 30 mm



MODÈLE « CORNIÈRE »

Dimensions table : L.220 x l.70 x H.78 cm

Dimensions banc : L.220 x l.25 x H.48 cm

- Piètement cornière métallique pliant L.30 x l.30 x ep.3 mm
- finition peinture coloris vert.



Réf.	Modèle	Éco cont.
BANCR220X25	Banc	1,87 €
TACOR220X70	Table	4,20 €

MODÈLE « BLANC VIEILLI »

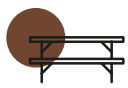
Dimensions table : L.220 x l.70 x H.78 cm

Dimensions banc : L.220 x l.25 x H.48 cm

- Piètement cornière métallique pliant L.30 x l.30 x ep.3 mm
- finition peinture coloris blanc vieilli.



Réf.	Modèle	Éco cont.
BANCR220X25BLV	Banc seul	1,87 €
TACOR220X70BLV	Table seule	4,20 €



Nos **Tables Bois** - ensembles Brasserie



MODÈLE « TUBE ROND »

Dimensions table : L.220 x l.70 x H.78 cm

Dimensions banc : L.220 x l.25 x H.48 cm

- Piètement pliant tube métallique Ø 25 mm, à dégagement latéral
- Finition couleur verte et équipé d'embouts de protection.

Réf.	Modèle	Éco cont.
BANTR220X25	Banc seul	1,87 €
TABRA220X70	Table seule	4,20 €

CHARIOT POUR ENSEMBLE BRASSERIE

Dimensions table : L.233 x l.83,5 x H.120 cm

- Pour 10 tables BRASSERIE ou 40 BANCES
- Charge maxi 400 kg.

Réf.
CHARFACT220X70





DÉCOUVREZ NOTRE **GAMME DE CHARIOTS,** POUR TABLES, CHAISES ET MANGE-DEBOUT.



CHARIOT ÉCO NG POUR TABLES RONDES

Dimensions : L.155 à 195 x l.82 x H.105 cm
Réglable pour tables Ø 150 cm et Ø 180 cm ■ 10 à 12 tables rondes ■ 4 roulettes pivotantes Ø 125 mm, dont 2 équipées de frein ■ livré démonté.

Réf.	pour tables
ECO2/CHART180	Rondes

Dimensions du modèle présenté
pour tables Ø 178 cm :
L.195 x l.48,5 x H.105 cm



CHARIOT POUR TABLES POLYÉTHYLÈNE Ø 122 CM, Ø 152 CM, Ø 178 CM

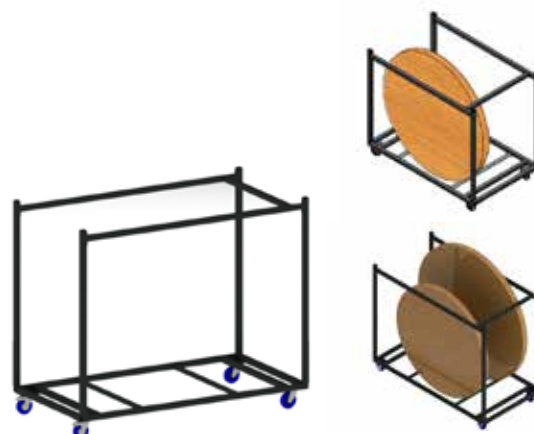
Dimensions pour tables Ø 122 cm :
L.138 x l.72,5 x H.101 cm ■ Capacité 12 tables

Dimensions pour tables Ø 152 cm :
L.175 x l.72,5 x H.101 cm ■ Capacité 12 tables

Dimensions pour tables Ø 178 cm :
L.195 x l.48,5 x H.105 cm ■ Capacité 8 tables

4 roulettes Ø 125 mm dont 2 équipées de frein
■ Livré démonté.

Réf.	pour tables
LORCHART122	Ø 122 cm
LORCHART152	Ø 152 cm
LORCHART178	Ø 178 cm



CHARIOTS RENFORCÉS POUR TABLES BOIS RONDES (Compatible pour tables polyéthylène Rondes)

Structure en acier soudé. Tubes de section 40 x 40 mm
■ Tubes verticaux amovibles, à emmancher sur la base ■
Roulettes diam. 125mm, à bandage bleu non tachant, 2 fixes
+ 2 pivotantes à freins ■ Peinture poudre époxy haute
résistance noir ■ Charge utile : 300kg ■ Largeur utile 92cm,
soit une capacité pour 11 à 12 tables bois rondes.

Réf.	pour tables rondes	poids
CHARFACTTABRO150	Ø 150 cm	49kg
CHARFACTTABRO180-150	Ø 150 cm à 180cm	54kg



Nos Chariots de Stockage pour tables RECTANGULAIRES

Dimensions du modèle présenté
pour tables 183x76 cm :
L.190 x l.80 x H.90 cm



CHARIOT ECO POUR TABLES POLYÉTHYLÈNE RECTANGULAIRES

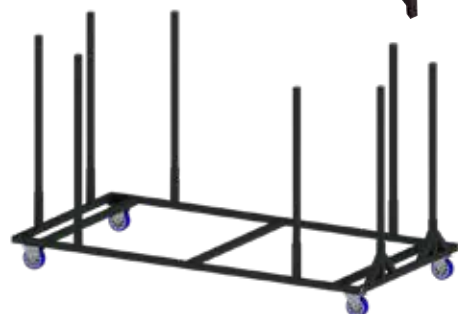
Un chariot pour chaque table.

Encombrement variable, selon dimensions des tables

- 4 roulettes pivotantes Ø 125 mm dont 2 équipées de frein
- 4 barres amovibles latérales
- Anse amovible de guidage
- capacité : 15 tables
- Livré démonté.

Réf.	pour tables
LORCHART122x61	122 x 61 cm
LORCHART122x76	122 x 76 cm
LORCHART152x76	152 x 76 cm
LORCHART183x76	183 x 76 cm
LORCHART200x90	200 x 90 cm
LORCHART220x76	220 x 76 cm

Chariot pour 8 tables Héritage,
R'X ou Louis, ou 30 bancs Héritage



CHARIOT HAUTE RÉSIDENCE POUR TABLES HÉRITAGE, R'X OU LOUIS

Dimensions : L.215 x l.103 x H.110 cm

Chariot pour tables rectangulaires Héritage,
R'X ou Louis 213 x 102cm et bancs Héritage

- Structure en acier mécano soudé
- Tubes de section 40 x 40 mm
- 8 tubes verticaux 35 x 35 mm à emmancher sur la base
- 2 roulettes fixes + 2 roulettes pivotantes à freins - bandage non tachant - diamètre 125 mm
- Charge 400 Kg.

Réf.	pois
CHARFACTHERI213	55kg



CHARIOT GERBABLE POUR TABLES 183x76

Dimensions :

intérieures utiles : 192x80 cm

Hauteur de chargement utile : 100 cm

Structure en acier soudé. Tubes de section 40x40 mm

Montants latéraux amovibles, à emmancher sur la base

Chariot gerbable, 2 chariots maximum sur 1 chariot

▪ Hauteur totale pour 3 chariots empilés : 4,2m

▪ Charge maxi par chariot : 400 Kg

▪ Roulettes forte charge (+ de 1200 Kg) :

2 roues fixes + 2 pivotantes à freins

▪ Peinture poudre époxy haute résistance noir

▪ Livré démonté.

Réf.	pois
CHARTGERB183X76	32kg

Autres dimensions, consultez-nous



CHARIOTS RENFORCÉS POUR TABLES BOIS RECTANGULAIRES

(Compatible pour tables polyéthylène rectangulaires)

Structure en acier soudé

▪ Tubes de section 40 x 40 mm

▪ Tubes verticaux amovibles, à emmancher sur la base

Roulettes diam. 125mm, à bandage bleu non tachant, 2 fixes

+ 2 pivotantes à freins

▪ Peinture poudre époxy haute résistance noir

▪ Charge utile : 300 à 400kg, selon modèle

▪ Hauteur utile 72 cm, soit une capacité pour 12 tables bois.

Réf.	pour table	dim. utile	pois
CHARFACT152x76	152x76 cm	1585x795mm	33kg
CHARFACT183x76	183x76 cm	1895x795mm	35kg
CHARFACT200x76	200x76 cm	2065x795mm	37kg
CHARFACT200x90	200x90 cm	2065x950mm	39kg

Version avec Roues diamètre 200mm, charge utile maxi 900kg.
Pour sols accidentés.

CHARFACT183x76R200	183x76 cm	1895x795mm
CHARFACT200x76R200	200x76 cm	2065x795mm



CHARIOT DE TRANSPORT POUR MANGE-DEBOUT BOIS Ø 75 CM

Dimensions : L.88 x l.75 x H.202 cm

Chariot pour le stockage et le transport de 10 tables Ø 75 cm ■ structure métal ■ 4 roulettes pivotantes ■ Livré démonté.

Réf.	pour Mange-debout
CHARMD75BOIS	Ø 75 cm



CHARIOT DE TRANSPORT POUR MANGE-DEBOUT BERLIN Ø 70 CM ET Ø 80 CM

Dimensions : L.126 x l.88 x H.108 cm

Chariot pour le stockage et le transport de 10 mange-debout Berlin ■ Structure métal ■ 4 roulettes pivotantes - 2 pivotantes à frein et 2 fixes.

Réf.
CHARMDBERLIN



CHARIOT POUR MANGE-DEBOUT LORCA Ø 84 CM ET ECO+2 Ø 81 CM



Dimensions : L.150 x l.87 x H.94 cm

Structure haute tube métallique Ø 28 mm et basse, cornière métallique 40x40 mm ■ 4 roulettes pivotantes dont 2 équipées de frein ■ Capacité 14 mange-debout LORCA Ø 84 cm ou 14 mange-debout ECO+2 Ø 81 cm ■ Livré démonté.

Réf.	pour tables
LORCHARMD84	Ø 84 cm



CHARIOT POUR MANGE-DEBOUT LORCA Ø 60 CM



Dimensions : L.174 x l.60 x H.95 cm

Structure haute tube métallique Ø 28 mm et basse, cornière métallique 40x40 mm ■ 4 roulettes pivotantes dont 2 équipées de frein ■ capacité 18 mange-debout LORCA Ø 60 cm ■ Livré démonté.

Réf.	pour tables
LORCHARMD60	Ø 60 cm



Nos **Chariots de Stockage** pour **chaises PLIANTES**



CHARIOT CHAISE « WEDDING »

Capacité de charge : 30 chaises ■ Structure métallique ■ 4 roulettes dont 2 avec frein.

Réf.

CHARWED



CHARIOT DE TRANSPORT POUR CHAISES PLIANTES À SUSPENDRE

Dimensions : L.153 x l.78 x H.116 cm

Structure tube métallique 40 x 40 mm peint époxy ■ 4 roulettes à bandage caoutchouc Ø 125 mm ■ Chargement 36 chaises, variable selon le modèle ■ Livré démonté.

Réf.

CHAR36CHAIUSUP



CHARIOT POUR CHAISES AUTEUIL & BOSTON

Dimensions : L.95 x l.47 x H.163 cm

■ Haute résistance de transport et de stockage (100 chaises sur 1m²) ■ 50 chaises par chariot

■ **Livré monté.**

Réf.

CHAUTBOST50

poids

18kg



identifiez facilement vos chaises



ouverture velcro

HOUSSE POUR CHARIOT AUTEUIL & BOSTON

Housse de protection renforcée pour chariot de chaises CHAUTBOST50 ■ Fermeture par velcros sur 1 côté ■ Equipée de 3 pochettes PVC pour identifier vos chaises.

Réf.

CHAUTBOSTHOUS



CHARIOT DE TRANSPORT POUR CHAISES PLIANTES - À 2 ETAGES

Dimensions : L.133 x l.47 x H.195 cm

■ Gain de place : chariot à 2 étages, pour le stockage optimisé de chaises Pliables ■ Chaises en position "debout" pour une meilleure protection et en accès direct ■ Capacité indicative : 80 ch. Auteuil ou Boston ou 36 ch. Wedding, ou 50 ch. Square ou Kross... (variable selon modèles) ■ Structure en acier mécano soudé. Plateaux en contreplaqué 8mm ■ 4 roulettes pivotantes diam. 125mm, dont 2 à freins

■ Charge maxi 300kg.

Réf.

CHARCHAIPLI2ETAGES



Chariot pour Chaises Kross
réf. CHARCHAIKROSS



Option plateau Galvanisé pour « Fond Plat », pour stocker 2 piles de chaises empilables, type Napoléon
réf. CHAUTBOST50FONDPLAT



CHARIOT ECO POUR CHAISES ET TABOURETS EMPILABLES

Dimensions : L 127 x l 72 x H = 153 cm

Structure tube métallique, peinture époxy ■ 4 roulettes Ø 125mm, dont 2 pivotantes et équipées de frein ■ Capacité : 30 tabourets empilables "Stako" ou 30 tabourets empilables rembourrés, époxy, ou chromés ■ Barre avant amovible ■ Livré démonté.

Réf.	poids
CHARCHAITABECO	32kg



chariot renforcé

CHARIOT UNIVERSEL POUR CHAISES EMPILABLES ET TABOURETS

Dimensions : L.153 x l.64,5 x H.155 cm

Structure tube métallique 30 x 30 mm et 35 x 35 mm peint époxy ■ 4 roulettes Ø 125 mm (2 fixes/2 pivotantes équipées de frein) ■ Barre avant 3 positions ■ Livré démonté.

Réf.
CHARCHAITABUNIV



CHARIOT POUR CHAISES INCLINABLES

Dimensions :

Simple : L.96 x l.56 x H.159 cm (15 chaises)

Double : L.189 x l.56 x H.159 cm (30 chaises)

Structure tube métallique 30 x 30 mm peint époxy ■ 4 roulettes Ø 125 mm (2 fixes/2 pivotantes équipées de frein) ■ Livré démonté.

Réf.	modèle
CHARCHAIINC	Simple
CHARCHAIINCDOU	Double



Retrouver tous nos chariots Gamme Meko > Voir pages 59 à 68

CHARIOT POUR PILE DE TABOURETS EMPILABLES STAKO

Dimensions : L.93 x l.44 x H.83 cm

Capacité : jusqu'à 18 Tabourets STAKO, tout en pouvant passer sous les portes classiques intérieures ■ Avantage : format compact.

Réf.	poids
CHARCHAIBARSTAKO	17kg



Nos **diabes, housses de protection pour chaise** et accessoires de manutention



DIABLE POUR CHAISES BANQUET CONFORT

Dimensions :
L.63 x l.65 x H.124 cm
▪ Structure tube métallique
Ø 25 mm ▪ Support d'assise
et dossier bois ▪ 3 roulettes
à bandage caoutchouc
(2 fixes et une pivotante).

Réf.

DIABLEMANCHABANQ



CHARIOT POUR POTEAUX À CORDON OU A SANGLE

Dimensions : L. 123 x l. 80 x H. 193 cm ▪ 4 roulettes
Ø 150 mm, à bandage caoutchouc ▪ 2 fixes et 2 pivotantes
capacité 16 poteaux à cordon ou à sangle ▪ Livré démonté.

Réf.

CHARTPOTEAU



DIABLE ÉLARGI

Dimensions :
L.55 x l.60 x H. 132 cm
Dimensions pelle :
L.55 x P. 30 cm
Diable de transport avec
**pelle élargie pour chaises
empilables** (Napoléon,
Chiavari...) ▪ 2 roues
inévables Ø 250 mm
▪ Charge 200 kg.

Réf.

DIABLUNICHAISE



Pensez à nos
housses de protection



SAC GALETTE

Dimensions : plein Ø47 x H.50 cm
Sac en toile polyester pour le stockage
et le transport de 10 galettes ▪ Fermeture
zippée, équipée d'une partie transparente
et d'une poignée.

Réf.

NAPOLGALSAC



HOUSSE DE PROTECTION UNITAIRE POUR CHAISE DOS CROISÉ BOIS

Coloris noir, non tissé.

Réf.

CHAISDOSCROISEBHOUSS

HOUSSE DE PROTECTION POUR PILE DE CHAISES

Coloris noir, non tissé.

Réf.

NAPOLHOUSPROPIL6
Pour pile de 6 chaises
Napoléon

HOUSPROPILCHAISBOIS
Pour pile de 7 à 8 chaises
Dos Croisé Bois

Pensez à nos
**housses de protection
pour tables**

> page 16





RACK METALLIQUE À COMBINER

2 dimensions :
140 x 106 cm et 188 x 106 cm
sans tube



Référence

PALMET140X106

PALMET188X106



CHANDELLE POUR PALETTE MÉTALLIQUE

- 3 hauteurs
- tube en acier galvanisé
- Ø 60 mm épaisseur 2.5 mm

Référence

PALMETTUBEH1050

PALMETTUBEH1500

PALMETTUBEH1800

ROLL 3 CÔTÉS


Dimensions : longueur 810 x largeur 720 x hauteur 1950 mm



- En acier zingué capacité 500 kg
- Dimensions Maille ridelles : 100 x 100 mm
- Réalisé en fil d'acier zingué
- 4 roulettes de diamètre 125 mm dont 2 fixes et 2 pivotantes
- Finition zingage
- Livré avec ceinture de maintien mais sans étagère

Référence

ROLL3CO500



option :

ETAGERE POUR ROLL 3 CÔTÉS

- Réalisée en fil d'acier zingué
ETAGEREROLL3CO



STANDS dépliés

les indispensables pour vos manifestations

2 gammes de stands pliants

Une offre simple et efficace adaptée à vos utilisations

Notre gamme Aluminium ECO pour des utilisations occasionnelles

Notre gamme Aluminium PRO pour des utilisations répétées dans un cadre professionnel.

Toutes nos gammes sont sélectionnées pour vous apporter le maximum de confort d'utilisation et le meilleur rapport qualité/prix.

STANDS ECO



Pour des utilisations occasionnelles et peu intensives

> Voir page 105

STANDS ALU PRO

Pour des utilisations professionnelles fréquentes et intensives

> Voir page 106

+ Produits

- Stand très robuste et efficace
- Pliage et dépliage simple et rapide
- Bâche PVC 520g/m², ignifugé M2, anti-UV



- **Facilité de Stockage et d'utilisation**
- **Modularité** : bâches et structures interchangeables, réassorts faciles
- **SAV** : disponibilité de toutes les pièces détachées



STANDS PERSONNALISABLES

Stands ALU PRO **PERSONNALISABLES** avec des bâches PVC ou PU imprimées à vos couleurs !

> Voir page 125



Nos **Stand déployables ÉCO**



STAND FESTIVITÉ - ALUMINIUM ÉCO

Charpente en aluminium anodisé ■ Montant télescopique tube aluminium hexagonal Ø 41 mm sur plat épaisseur 1,5 mm ■ Croisillons aluminium 25 x 12 mm x ép. 1 mm, y compris double renfort intérieur ■ Accrochage des bâches latérales par velcro de largeur 30 mm ■ Bâche de toit polyester enduit PVC 1 face 300 g/m² ■ Coloris : blanc.



Kit COMPLET

Kit 3 x 3 m : STDPLALECO3X3

Kit 3 x 4,5 m : STDPLALECO3X4,5

Kit 3 x 6 m : STDPLALECO3X6

1 stand
+ 3 murs pleins
+ 1 mur porte
+ haubanage
+ 1 housse à roulette



LES OPTIONS

1. Gouttières & lestage



Désignation

*Gouttière 3 m

*Gouttière 4,5 m

*Gouttière 6 m

*vendues avec nos stands uniquement



Poids de lestage
15 kg

2. Comptoir pliant pour Stand Aluminium



*Idéal pour
toutes
les manifestations*

Stockage facile

Structure pliante aluminium Ø 40 mm ■ Plateau bois vernis 3 volets ■ Hauteur réglable de 105 à 115 cm, largeur : 40 cm.

Réf.	Comptoir + pieds + housse
	3 m
STDPLALBAR	4 m
	4,5 m



Stand ALUMINIUM ÉCO

Les atouts



Compact au stockage



Croisillon renforcé



Structure compacte



Connecteur



Déverrouillage par goupille

Nombreuses pièces
de rechanges
disponibles



sur stock.



Stand dépliant ALU PRO

+ Produits

- Montage rapide et simple
- Aucune vis, aucun emboîtement, ce stand sera l'allié idéal de toutes les manifestations.
- SAV : Pièces de rechanges disponibles sur stock
- Une structure haute résistance, poteaux aluminium Ø 50 x 2 mm
- Dimensions disponibles : 2x3 m, 3x3 m, 4x4 m, 3x4,5 m, 3x6 m, 4x6 m



LES BACHES LATÉRALES + GOUTTIÈRES

MUR PLEIN



Longueur

2 m
3 m
4 m
4,5 m
6 m

MUR FENÊTRE



Longueur

3 m
4 m
4,5 m
6 m

MUR PORTE



Longueur

3 m
4 m
4,5 m
6 m

GOUTTIÈRE



Gouttière PVC
accrochage par velcro

2 m
3 m
4 m
4,5 m
6 m

Stand dépliant ALU PRO

Montant en tube aluminium anodisé hexagonal Ø 50/2 mm ▪ Pièces de jonction réalisées en fonte d'aluminium ▪ Bâches de toit et latérales réalisées en enduit **PVC 520gr/m², ignifugées M2**, traitées anti-UV et renforcées aux endroits les plus exposés ▪ Réglage possible sur 5 hauteurs.

STRUCTURE + TOIT ou KIT COMPLET



Structure + toit +
housse de protection

2 x 3 m
3 x 3 m
3 x 4,5 m
3 x 6 m
4 x 4 m
4 x 6 m



Structure + toit + 3 murs pleins +
housse de protection

Kit 2 x 3 m
Kit 3 x 3 m
Kit 3 x 4,5 m
Kit 3 x 6 m
Kit 4 x 4 m
Kit 4 x 6 m

* Pour les 6m, merci de préciser si votre tente est une 3x6m, ou une 4x6m



LES OPTIONS

1. Comptoir pliant pour Stand Aluminium



Stockage facile



Jupe en option

Structure pliante aluminium Ø 40 mm ■ Plateau bois vernis 3 volets ■ Hauteur réglable de 105 à 115 cm, largeur : 40 cm.

Réf.	Comptoir + pieds + housse
	3 m
STDPLALBAR	4 m
	4,5 m

2. Les accessoires de sécurité



Poids de lestage
15 kg



Housse de Protection
Incluse avec votre stand
ALU PRO



SAC de lestage à remplir
avec sable, gravier, etc...



Connecteur stand
Ø 50mm

Stand dépliant ALU PRO **Les atouts**



Déverrouillage facile de
la structure par goupille



Haute résistance
à la charge



Velcro verticaux pour
un assemblage facile
des côtés



Velcro large d'accroche
des murs



Poteaux hexagonaux
haute résistance




Croisillons renforcés



Pièces de jonction
en fonte haute résistance
et renfort intérieur de toit



Réglage de la hauteur
sur 5 positions



Embase de pied
en acier

**Nombreuses pièces
de rechanges
disponibles**



sur stock.



DÉCOUVREZ NOS
**Tentes
Nomades**
POUR DES RÉCEPTIONS
NATURELLEMENT "CHICS"

SINOTEC vous propose sa gamme de **Tentes Nomades** issue d'une fabrication de haute qualité, afin de créer des espaces chaleureux à l'abri du soleil et des intempéries.

Des **Tentes Nomades** qui respectent les normes en vigueur et répondent à notre philosophie : un excellent rapport qualité/prix, des produits en stock ou livrés rapidement ainsi que des pièces détachées disponibles dans la durée.





+ *Produits*

- **Toiles 100% étanches, classées M2**
à séchage rapide
- **Haute résistance aux U.V.**
et aux variations de températures
(-20 à +70°C)
- **Traitements antimicrobiens,**
antimoisissures et antifongiques
- Couleur de toile en stock : sable
(autres teintes possibles sur commande)

NOTRE TOILE **PROFLEX** EST CONÇUE POUR UN USAGE PROFESSIONNEL INTENSIF, ET DES UTILISATIONS TEMPORAIRES OU PERMANENTES.

ENTOILAGE **PROFLEX M2**

La plus grande attention est portée à l'assemblage des différentes pièces composant l'entoilage, offrant ainsi un grand confort d'utilisation sur tous types de terrains.



Angle renforcé



Couture soudée



Chapeau de protection poteaux



Vente exclusive aux sociétés dotées d'une équipe de monteurs professionnels



SÉCURITÉ & ACCESSOIRES

Nos **Tentes Nomades** répondent aux **normes de sécurité CTS en vigueur** : résistent à des vents jusqu'à 100 Km/h et à une épaisseur de neige de 4cm. Entoilage ignifugé M2.

Toutes nos tentes sont **homologuées** et possèdent un **registre de sécurité unique**.



NOS TENTES NOMADES SONT LIVRÉES **TOUTES ÉQUIPÉES**

Elles disposent des éléments nécessaires aux différentes configurations possibles : ouvertes ou avec toit incliné. Nos entoilages sont systématiquement livrés avec un sac de transport.



OPTION : Outil d'aide au centrage des poteaux



Crédit photos : CLS

Vente exclusive aux sociétés dotées d'une équipe de monteurs professionnels



LES DIMENSIONS

Chaque tente est livrée avec les composants nécessaires permettant plusieurs configurations de montage : totalement ouverte ou fermée avec côté rabaissé.

2 NOUVELLES DIMENSIONS

Dimensions Tente
5 x 7,5 m
7,5 x 10 m
8 x 12 m
10 x 15 m
Registre de sécurité

Options
Gouttière 7,5 m
Gouttière 8 m
Gouttière 10 m
Gouttière 15 m



Profitez de notre solution de financement avec la location financière. **Votre Tente Nomade complète**

*Sous réserve d'acceptation du dossier de financement pour une tente 5 x 7,5 m, hors transport.



Vente exclusive aux sociétés dotées d'une équipe de monteurs professionnels



Scènes **mott** démontables **PRAKTIKUS**



+ Produits

- Cadre et piètement tout aluminium
- 5 types de pieds disponibles
- Charge admissible 750 kg/m²
- Simple, fiable et durable

COMPOSEZ VOTRE SCÈNE PRAKTIKUS

Toutes dimensions et hauteurs spéciales **sur demande**

1. Cadre et plancher



Réf : SCPRAKTIKUS	Poids
Praktikus + plancher latté de hêtre (intérieur)	34 Kg
Praktikus + contreplaqué anti-dérapant (extérieur) marron foncé	45 Kg



2. Les pieds



Désignation	Prix U. HT
Jeu de 4 pieds H = 80cm avec embout polyamide	65,60 €

SCÈNE PRAKTIKUS

Dimensions : L.200 x l.100 cm, épaisseur 9 cm cadre aluminium rainuré ▪ Équerre de renfort d'angle ▪ Fixation des éléments par croisillons polycarbonate ▪ Hauteurs standard : 20, 40, 60, 80 et 100 cm ▪ Hauteurs spéciales sur demande.



Scène d'envergure en praticables PRAKTIKUS



Chariot de transport pour 6 éléments Praktikus

+ Praktikus Les atouts



Emplacement pied carré



Emplacement pied rond

Accessoires disponibles :

- Garde-corps
- Escalier
- Rampe d'accès pour personne à mobilité réduite
- Brides de raccord
- Roulettes de transport

Consultez-Nous



Scènes démontables **UNISTAGE**

+ Produits

- Idéales pour toute représentation intérieure (plancher hêtre) ou extérieure (contreplaqué matricé marin)
- Cadre et piètement tout aluminium rainuré
- Charge admissible 750 kg/m²

Podium à hauteur variable



SCÈNE UNISTAGE

Dimensions : L.200 x l.100 cm, modulable ▪ Piètement en aluminium intégrant des vérins de réglage (20 mm) ▪ Équerres de renfort d'angle ▪ Fixation des éléments entre eux par croisillons polycarbonate ▪ Déverrouillage : modèle BASIS, commande à câble sous l'élément, modèle PROFI, commande à poignée sans retournement de l'élément ▪ Réglable en hauteur : 20, 40, 60, 80 et 100 cm.



Unistage **Les atouts**



Profilé aluminium



Sureté grâce aux croisillons



Pratique (rail continu)

Modèle **BASIS** - Déverrouillage par commande à câble



Réf : SCUNISTAGEBasis

Unistage Basis + plancher latté de hêtre (intérieur)

Unistage Basis + contreplaqué anti-dérapant (extérieur)

Modèle **PROFI** - Déverrouillage sans retournement



Réf : SCUNISTAGEPROFI

Unistage Profi + plancher latté de hêtre (intérieur)

Unistage Profi + contreplaqué anti-dérapant (extérieur)

OPTIONS & ACCESSOIRES

Compatible également pour les modèles PRAKTIKUS et UNISTAGE



Chariot de Transport (Praktikus & Unistage)



Brides excentriques de liaison

Les options sécurité pour nos praticables



Garde corps :
1 m
2 m



Garde corps barreaudés :
1 m
2 m



Escalier:
1 marche
2 marches
3 marches
4 marches



Scènes démontables **OPTIMUS**

+ Produits

- Format maniable 70 x 140 cm
- Pieds pliants intégrés
- Revêtement pour extérieur
- Montage rapide sans outils
- Maniabilité
- 3 hauteurs disponibles



SCÈNE OPTIMUS

Dimensions : L.140 x l.70 cm

Hauteur 20/40/60cm ▪ Capacité de charge (max) 500 kg/m²

▪ Hauteur d'empilage 4 cm ▪ Surface utile 1 m²

Réf.	Modèle
OPTI10220	H. 20 cm
OPTI10240	H. 40 cm
OPTI10260	H. 60 cm

La scène légère facilement maniable

POIDS LÉGER POUR UN MONTAGE FACILE

Grâce à un nouveau plancher contreplaqué, nous obtenons un poids nettement plus faible. « Optimus » affiche seulement 15 kg sur la balance pour une surface de 70 x 140 cm.



Une entretoise longitudinale assure la stabilité et la sécurité nécessaires.

NOUVEAU MÉCANISME DE PLIAGE AVEC TECHNIQUE D'ENCLIQUETAGE



Pour un montage et démontage enfantin, vous n'avez plus besoin d'outils ni de gros efforts.



Ergonomique : relever et encliquer, appuyer sur l'entretoise diagonale en direction du bouton et replier. Cela simplifie considérablement le montage et le démontage.

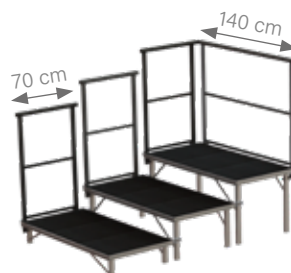
ACCESSOIRES



Jonction rapide en métal pour visser



Connecteur de liaison des éléments en macrolon



Réf.	Modèle
OPTI18736	Garde-corps - L = 70cm
OPTI18738	Garde-corps - L = 140cm
OPTI18537	Chariot de Transport pour 6 éléments
OPTI18538	Chariot de Transport pour 12 éléments





Scènes

dépliables

SPEEDI et SPEEDI VARIO

Hauteurs de 20 à 80cm

+ Produits

- Idéal à manipuler
- Meilleur compromis entre esthétique et rapidité de mise en place.

En un temps record,
votre scène prête
à être utilisée



Hauteur totale :
133 cm, H. du plateau 20cm
153 cm, H. du plateau 40cm
193 cm, H. du plateau 60cm
213 cm, H. du plateau 80cm

Encombrement réduit,
manipulation aisée
grâce aux roues



SCÈNE SPEEDI

Dimensions : de 250 x 125 cm

Cadre en aluminium rainuré ▪ Plancher latté de hêtre (intérieur) ou contreplaqué matricé (extérieur) supplément 25 € ▪ Piètement dépliant avec embout anti-dérapant, finition époxy noir ▪ Déplacement aisé assuré par 4 roues de guidage à bandage caoutchouc ▪ Stockage facile, encombrement au sol 45 x 125cm ▪ 4 hauteurs disponibles : 20, 40, 60 ou 80 cm ▪ charge admissible : 750 Kg/m²



SCÈNE SPEEDI VARIO

Hauteur variable par palier de 20 cm : H. 20 & 40 cm ou H. 40 & 60 cm ou 60 & 80 cm ▪ charge admissible : 750 Kg/m²

Modèle	20 cm	40 cm	60 cm	80 cm
SPEEDI				
Modèle	20 & 40 cm		40 & 60 cm	60 & 80 cm
SPEEDI VARIO	sur demande			





+ Produits

- Montage rapide et simple
- Légère et robuste
- Une gamme diversifiée avec de nombreux accessoires et solutions de stockage
- Compact au stockage
- Facilement transportable



COMPOSEZ VOTRE SCÈNE TECHNI STAGE™



1. Le revêtement



Plancher « pastillé » pour une meilleure résistance et plus de sécurité



Plancher moquette pour un meilleur confort acoustique

Désignation

Plancher 1 x 1 m pastillé

Plancher 1 x 1 m moquette



SCÈNE TECHNI STAGE™

Dimensions : L.100 x l.100 cm ▪ Élément de plancher réalisé en contreplaqué à revêtement antidérapant « pastillé » ou moquette (ép. 30 mm) ▪ Pastillé : 18 kg ▪ Moquette : 16 kg ▪ Croisillons aluminium anodisé Ø 12 mm x ép. 2 mm, poids 2 kg ▪ Fixation des éléments entre eux, grâce à un système de mâchoires intégrées dans les profils permettant de solidariser l'ensemble par la simple action d'une clé Allen.

2. La hauteur

3 hauteurs différentes qui s'adaptent à un maximum d'environnement.

Croisillons : H. 20 cm, H. 40 cm et H. 60 cm.

Désignation

Croisillons 20 cm

Croisillons 40 cm

Croisillons 60 cm

Croisillons 80 cm



3. Les escaliers (en option)



Escalier une marche pour scène H. 40 cm

Escalier deux marches pour scène H. 60 cm

Désignation

1 marche pour scène, H : 40 cm

2 marches pour scène, H : 60 cm



NOS OFFRES PACKS

PACKS 4 m²

4 panneaux « pastillé »
1 m x 1 m + 4 croisillons
H. 40 cm + 1 marche de 20 cm



TSPACK4

PACKS 6 m²

6 panneaux « pastillé »
1 m x 1 m + 6 croisillons
H. 40 cm + 1 marche de 20 cm



TSPACK6

4. Les accessoires (en option)



Jupe de scène noire ou personnalisable, **consultez-nous.**



Grâce au kit « jupe de scène », vous habillez votre scène en quelques instants ! Il suffit de clipser le support, et d'apposer la jupe.



Brides de jonction des croisillons (escaliers / scène)



Les passages de cables, intégrés sur demande à vos éléments de plancher ou en option à placer sur scène existante.

20 + 40
= 60
kits de superposition



TECHNI STAGE™ Les atouts



900 kg de fonte sur 1 m², supportés à 40 cm du sol



Les plateaux ¼ de rond permettent de répondre à de nouvelles exigences,

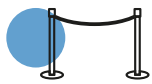
Tarif : nous consulter



Les croisillons une fois dépliés, supportent les éléments de plancher




Configuration d'une scène de 9m²



+ Produits

- Mise en place rapide et simple
- Stable
- Large choix de finition, coloris et accessoires
- Sangle personnalisable en option
- Solution de transport



POTEAUX À SANGLE - Finition alu brossé

Dimensions : H.99,5 x Ø.6 cm ▪ Poteaux réalisés en aluminium finition alu brossé ▪ Repose sur un socle de Ø 350 mm et lesté de 9 kg, assurant une parfaite stabilité de l'ensemble ▪ Sangle noire ou rouge (2 m x 5 cm) ▪ **Vendus par lot de 2 poteaux.**



Sangle rouge



Sangle noire

Réf.

Prix U. HT

POTSANG90R

POTSANG90BK



> voir page 127

POTEAUX NOIR À SANGLE - à tête amovible

Dimensions : H.98 x Ø.5 cm ▪ Poteaux réalisés en acier inoxydable finition noir mat ▪ Repose sur un socle de Ø 320 mm et lesté de 9 kg, pour une parfaite stabilité de l'ensemble ▪ Sangle noire ou rouge (2 m x 5 cm) ▪ **Vendus par lot de 2 poteaux.**

Réf.

Modèle

Prix U. HT

POTSANGBKTIPOI

Poteau noir mat + tête à sangle rouge ou noire



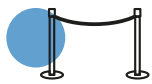
SAV :

Tête de rechange amovible vissée, à sangle rouge ou noire

LES OPTIONS


Support d'information
A4 portrait :
A3 portrait
ou paysage :





Guidage & Sécurité - nos poteaux à cordon

6,5
KG



POTEAUX À CORDON - Chromés ou Dorés

Dimensions : H.99,5 x Ø.5 cm ■ Poteaux réalisés en tube métallique, finition chromée ou dorée ■ Fixé sur socle Ø 310 mm, lesté de 5,5 Kg pour une parfaite stabilité de l'ensemble ■ Poteaux équipés d'une tête conique et d'une coupelle d'accrochage multidirectionnelle ■ À combiner avec des cordons velours ou cordelettes tressées de 1,5m de longueur, vendus séparément ■ **Vendus par lot de 2 poteaux.**



Poteaux à cordon - Chromés

Réf.

POTCORDCPOIDS



Poteaux à cordon - Dorés

Réf.

POTCORDDPOIDS

LES OPTIONS



Cordons velours 1,5m

Crochet	Cordon
Chromé	bordeaux
Chromé	bleu
Chromé	noir
Chromé	rouge
Doré	bordeaux
Doré	rouge



Cordons tressés 1,5m


Crochet	Cordon
Chromé	rouge
Chromé	noir
Doré	rouge
Doré	noir



Support d'information
A4 portrait
A3 portrait
ou paysage



Chariot de stockage
pour poteaux
à cordon ou à sangle





+ Produits

- Mise en place rapide et simple
- Stable
- Large choix de finition, coloris et accessoires
- Solution de transport



PERSONNALISATION

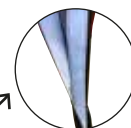
Housse en option



Fiabilité & sécurité



installation facile par scratch



BARRIÈRE DE SÉCURITÉ - GALVANISÉE

Dimensions : L.200 cm ■ Cadre et pieds tube rond Ø 35 mm x 1,5 mm ■ lisse complète ■ Barreaux tube Ø 16 x 1,2 mm ■ Plaque d'identification ■ Stabilité optimale et stockage au carré grâce aux pieds décalés ■ Accrochage universel ■ Finition galvanisée à chaud ■ Modèle 2 m à 14 barreaux ■ Vendues par botte de 25 barrières.

Réf.
BARRI2M

HOUSSE DE BARRIÈRE - PREMIUM

Dimensions : L.192 cm x H.85 cm

■ Pour nos barrières de sécurité de 2m (voir p.94) ■ Installation rapide et fixation par scratch de chaque côté ■ Impression sur chaque face.

Réf.	Qté
BARRHOUS	10 pièces
2MSERPOLY Premium	25 pièces
250gr/m ²	50 pièces



LES ATOUTS



Double attache universelle fiabilité totale



Pied grande stabilité



Rangement au carré


HOUSSE DE BARRIÈRE - MICRO PERFORÉE

Réf.	Qté
BARRHOUS	10 pièces
2MSERMESH micro-perforée	25 pièces
125gr/m ²	50 pièces



Micro perforation





GRILLE D'EXPOSITION MÉTALLIQUE

Dimensions : L.200 x l.100 cm




- Réalisée en tube métallique Ø 25 mm peint époxy gris martelé
- Manipulation aisée, ces grilles sont idéales pour tous types d'expositions
- Maillage de 50 x 50 mm

Grille assemblable avec clips (2 clips fournis par grille)



Réf.	Éco cont.
AFFGRILLE50	0,52 €
clips d'assemblage	-

Grille avec assemblage intégré



Réf.
AFFGRILLE50ATTINT

LES OPTIONS



Double pieds
Éco cont. 0,50 €



Chariot pour 24 grilles



HOUSSE EXTENSIBLE POUR GRILLE D'EXPOSITION

Dimensions : L.100 x H.200 cm
Réalisation 90 % polyester et 10 % élasthanne ▪ 220 g/m² ▪ 20 coloris au choix.


Réf.
HOUGRILEXT2X1

PARAVENT RÉSINE TRESSÉE « ALIZÉE »

Dimensions : L.225 x l.200 cm



- Paravent triptyque, ossature aluminium, garnissage en résine tressée
- 2 coloris : marron foncé ou crème
- Dimensions d'un ventail : 0,75 x 2 m.



Alizée - Couleur crème



Réf.	Éco cont.
PARAVENTALIZEEWH	2,70 €

Alizée - Couleur marron foncé



Réf.	Éco cont.
PARAVENTALIZEEGR	2,70 €



Nos **Housses** extensibles pour **Mange-debout**



Nos housses sont personnalisables
Consultez-nous - voir pages 126-127



HOUSSE EXTENSIBLE MODÈLE ÉCO POUR MANGE-DEBOUT Ø 60, 80 CM

Réalisation 92% polyester et 8% spandex 190 gr/m² ■ 4 renforts PVC aux pieds ■ lavable ■ 2 coloris : blanc, noir.



Pied carré

Pied rond

HOUSSES EXTENSIBLES POUR MANGE-DEBOUT Ø60, 70 À 75 ET 80 À 85 CM

Réalisation 90% polyester et 10% élasthanne 220 gr m² ■ 4 renforts PVC aux pieds ■ 20 coloris ■ Lavable, ne nécessite aucun repassage.

Les housses ÉCO



Réf. HOUMDEXTECO...

Dimensions

Ø 60 cm

Ø 70 / 75 cm

Ø 80 / 85 cm

Les housses extensibles

Réf. HOUMDEXT...

Dimensions

Ø 60 cm

Ø 70 / 75 cm

Ø 80 / 85 cm

Les tops ÉCO



Réf. HOUMTOPECO...

Dimensions

Ø 60 cm

Ø 70 / 75 cm

Ø 80 / 85 cm

Les tops

Réf. HOUMTOP...

Dimensions

Ø 60 cm

Ø 70 / 75 cm

Ø 80 / 85 cm

HOUSSES MANGE DEBOUT MODÈLE VENUS



Réf. HOUMDJUPVENUS...

Dimensions

Ø 60 cm

Ø 70 / 75 cm

Ø 80 / 85 cm

Housses + tops

Réf. HOUMDEXT...TOP...

Dimensions


Ø 60 cm

Ø 70 / 75 cm

Ø 80 / 85 cm

EXEMPLES DE COLORIS Housses extensibles pour mange-debout

Parmi 20 coloris
(Doré & Argenté avec supplément)
Autre coloris, nous consulter



HOUSSE PERSONNALISÉE POUR MANGE-DEBOUT

■ Réalisation 92% polyester et 8% spandex 230 gr/m² ■ 4 renforts PVC aux pieds ■ Lavable ■ 2 dimensions : Ø 60, 80 cm ■ Personnalisation totale ou partielle ■ **Minimum de commande 10 pièces.**

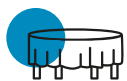
> voir page 127



HOUSSES
PERSONNA
LISABLES

TOP PERSONNALISÉ





Nos **Housses** extensibles pour **Table / Buffet / Table de conférence**



Top pour tables Ø 152 cm

Réf. HOUTEXRD...

Dimensions tables

Ø 60 x H. = 74

Ø 122 x H. = 74

Ø 152 x H. = 74

Ø 180 x H. = 74

Autres dimensions nous consulter



HOUSSES EXTENSIBLES POUR TABLES RONDES

Housse extensible qualité stretch, réalisée en tissu 90% polyester et 10% élasthanne ■ 210g/m² ■ Existe pour tables rondes de toutes dimensions ■ **Nuancier identique aux housses de mange-debout, 20 coloris disponibles (délais variable selon coloris).**



Disponible en 3 ou 4 côtés



Nappe droite 3 côtés idéale pour conférences et traiteurs

HOUSSES EXTENSIBLES POUR TABLES RECTANGULAIRES ET BUFFETS

Housse extensible qualité stretch, réalisée en tissu 90% polyester et 10% élasthanne 210g/m² ■ Existe pour table ou buffet H.95 cm, en 3 ou 4 côtés ■ Nuancier identique aux housses de mange-debout.

Tables

Dimensions tables

122 x 61 x 74

122 x 76 x 74

152 x 76 x 74

183 x 76 x 74

183 x 90 x 74

200 x 90 x 74

Buffets

Dimensions tables

183 x 76 x 95

200 x 76 x 95

200 x 90 x 95

Autres dimensions nous consulter



Top pour housses de tables 183 x 76 cm :

JUPONNAGE BUFFET PLISSÉ & NAPPE TABLE DE CONFÉRENCE 3 CÔTÉS

Juponnage réalisé en tissu 100% polyester plissé ■ 170g/m² ■ À poser directement sur votre table, nappe et juponnage d'une seule pièce ■ 2 hauteurs : H.74 ou 95 cm pour table ou buffet 183 x 76 cm autres dimensions en option ■ 4 dimensions de base, autres dimensions, nous consulter ■ 3 côtés fermés sur nappe pour tables de conférence.

Nappe plissée de conférence

Réf. JUPONNAGE...

Dimensions tables

183 x 76 x H. = 74

183 x 76 x H. = 95

200 x 90 x H. = 74

200 x 90 x H. = 95

Nappe droite de conférence

Réf. NAPCONF...

Dimensions tables

183 x 76 x H. = 74

183 x 76 x H. = 95

200 x 90 x H. = 74

200 x 90 x H. = 95

HOUSSE EXTENSIBLE PERSONNALISÉE

POUR TABLES

Housse extensible pour table ■ 90% Polyester et 10% Spandex 210 gr/m² - 3 ou 4 côtés ■ Impression du logo selon fichiers fournis par vos soins sur 1/2côtés ■ Dimensions housse 183 x 76 cm H.74cm ou 95 cm ■ Autres dimensions nous consulter.

183 x 76 x H.74 cm

183 x 76 x H.95

10 exemplaires

10 exemplaires

25 exemplaires

25 exemplaires

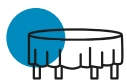
50 exemplaires

50 exemplaires



HOUSSES PERSONNALISABLES





Nos **Nappes** pour **tables**



SERVIETTE DE TABLE

100% COTON

Lavable en machine à 90°C

■ 210gr/m² ■ 50x50 cm ■

Coloris blanc

Désignation

SERVIETTE50X50

SERVIETTE50X50ECRU



NAPPES POLYESTER « TOUCHÉ COTON »

100% polyester, le touché coton en plus ! ■ Réalisation 100% polyester 220 gr/m² ■ Dimensions adaptées aux tables rondes et rectangulaires ■ Lavable en machine maxi 50°.

Nappes pour tables rectangulaires

Réf. NAP...X...TC

Dimensions tables	Dimensions nappes
122 x 61 - H. = 74 cm	120 x 160 cm
122 x 76 x H. = 74 cm	140 x 180 cm
152 x 76 x H. = 74 cm	140 x 210 cm
183 x 76 x H. = 74 cm	150 x 250 cm
200 x 90 x H. = 74 cm	160 x 280 cm

Nappes pour tables rondes

Réf. NAP...TC

Dimensions tables	Dimensions nappes
Ø 120 cm	Ø 240 cm
Ø 150 cm	Ø 280 cm
Ø 180 cm	Ø 300 cm
Ø 200 cm	Ø 320 cm

Nappes pour tables carrées

Réf. NAP...X...TC

Dimensions tables	Dimensions nappes
80 x 80 cm	100 x 100 cm
160 x 160 cm	200 x 200 cm
180 x 180 cm	230 x 230 cm



MOLLETON

100% polyester ■ 270 gr/m² ■ Élastique sur le pourtour pour un bon maintien du molleton sur le plateau.

Réf. HOUMOL...

Dimensions tables

Ø 122 cm

Ø 130 cm

Ø 150 cm

Ø 180 cm

183 x 76 cm

Autres dimensions : nous consulter



NAPPES POUR TABLES RONDES ET RECTANGULAIRES VENUS

Réalisation 90% polyester et 10% élasthanne ■ 220 gr/m² ■ Dimensions adaptées aux tables rondes et rectangulaires ■ **Lavable, ne nécessite aucun repassage** ■ Nuancier 20 coloris identique aux housses de mange-debout.

Nappes pour tables rectangulaires

Réf. HOUTEXTJUP...

Dimensions tables
152 x 76 x 74 cm
183 x 76 x 74 cm
200 x 90 x 74 cm
183 x 76 x 95 cm
200 x 76 x 95 cm
200 x 90 x 95 cm

Nappes pour tables rondes

Réf. HOUTEXTJUP...

Dimensions tables
Ø 122 cm
Ø 152 cm
Ø 180 cm

CONSULTEZ-NOUS

- Pour vos demandes en 100% COTON

- Pour d'autres dimensions



PERSONNALISATION STANDS PLIABLES



COMPOSEZ VOTRE STAND PERSONNALISÉ



- **Bâche PVC** 520gr/m², classée au feu M2, traitée anti-UV, matière très résistante pour une utilisation intensive ou professionnelle, entretien facile.
- **ou toile polyester** 300 g/m² (doublee) non classée au feu
- Impression par sublimation, selon le fichier transmis par vos soins
- Délais : 3 à 4 semaines après validation du BON A TIRER



POLYESTER		
BANDEAUX imprimés	TOIT imprimé complet	MUR* imprimé complet
Marquages sur 1 à 4 bandeaux (logos/textes) STDPLALIMP4B...PU	Marquages (logos/textes) STDPLALTOIIMP...PU	Impression d'un visuel COMPLET STDPLALMURIMP...PU
3 x 3 m	3 x 3 m	3 m
3 x 4,5 m	3 x 4,5 m	4,5 m
3 x 6 m	3 x 6 m	6 m

PVC sur fond blanc		
BANDEAUX imprimés	TOIT imprimé complet	MUR* imprimé
Marquages sur 1 à 4 bandeaux (logos/textes) STDPLALIMP4B	Marquages (logos/textes) STDPLALTOIIMP	Marquages (logos/textes) STDPLALMURIMP
3 x 3 m	3 x 3 m	3 m
3 x 4,5 m	3 x 4,5 m	4,5 m
3 x 6 m	3 x 6 m	6 m

* Prix identiques pour : MUR plein / MUR PORTE (PT) / MUR FENETRE (W)

	POLYESTER	PVC sur fond blanc
	JUPE pour bar	
Dim.	Marquages (logos/textes)	Marquages (logos/textes)
3 m		

BAR DE TENSION
STDPLALBARTENSJUP3M



STRUCTURE SEULE
STAND ALU PRO 3x3m
STDPLALSTR3X3

Retrouvez toutes nos structures Alu pro en page 104





PERSONNALISATION

aux couleurs de vos événements



HOUSSE EXTENSIBLE TABLE BUFFET

Dimensions : L.183 x l.76 H.74cm ou 95 cm

- Housse extensible pour table/ buffet 90% Polyester et 10% Spandex - 3 ou 4 côtés, 210 gr/m²
- Impression du logo selon fichiers fournis par vos soins sur 1/2côtés
- Autres dimensions nous consulter

183 x 76 x H.74 cm	183 x 76 x H.95
10 exemplaires	10 exemplaires
25 exemplaires	25 exemplaires
50 exemplaires	50 exemplaires

Autres quantités nous consulter



MANGE DEBOUT STAKO



Dimensions : L.55 x l.55 x H.1,5 cm

- Housse de fourreau pour personnalisation Mange-debout Stako
- En Polyester Premium 250g/m²
- Installation rapide grâce à la fixation en velcro sur la partie haute.
- Tenue parfaite avec 4 tiges (fournies) à positionner en partie basse.
- Personnalisation en sublimation selon le fichier fourni par vos soins (.pdf, .ai ou .svg)
- PAO : 75€ si besoin

MKSTAKOBAN
1 exemplaire
5 exemplaires
10 exemplaires
20 exemplaires
50 exemplaires

> voir page 63



BAR MOBILE

Dimensions : L.150 x l.73 x H.120 cm

- Personnalisation bar mobile 1 ou 3 côtés (face avant ou face avant et 2 côtés) - Impression numérique recto
- Adhésif réalisé **selon fichier d'impression fourni par vos soins (.ai ou .pdf)**
- **Pose non comprise**

Réf.	Éco cont.
BARMOBILPERS1C	7,28 €
BARMOBILPERS3C	7,28 €
Option PAO	

POSE DE STICKERS
SUR DEVIS
NOUS CONSULTER



**POSE OFFERTE
POUR L'ACHAT
DE 10 BARS MOBILES
PERSONNALISÉS
3 CÔTÉS**

PERSONNALISATION aux couleurs de vos événements

VOTRE HOUSSE DE MANGE DEBOUT PERSONNALISÉE
Ø.60 cm

prix unitaire pour 10 pièces



HOUSSE EXTENSIBLE MODÈLE PREMIUM

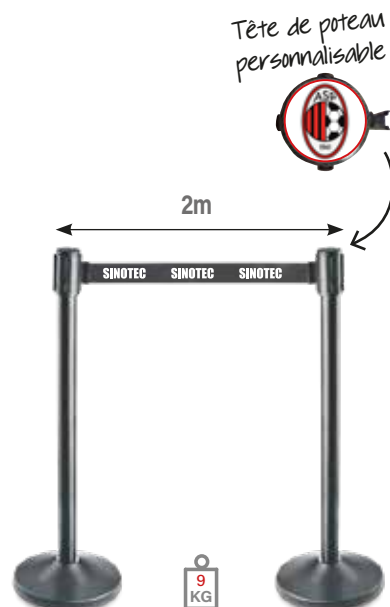
POUR MANGE-DEBOUT

- Réalisation 92% polyester et 8% spandex 230 gr/m²
- 4 renforts PVC aux pieds
- lavable
- 2 dimensions : Ø 60, 80 cm
- **Minimum de commande 10 pièces.**

Réf.	options d'impression
HOUSSE sur fond couleur	
SERTOT	Totale
HOUSSE sur base blanche	
SERTOP	Plateau
SERFACE	1 côté
SER2FACE	2 côtés
SER2FT	2 côtés + Top
TOP blanc/couleur	
HOUMTOP60/80SER	

VOS POTEAUX À SANGLE PERSONNALISÉE

Poteau noir + tête avec sangle personnalisée



KIT POTEAU À SANGLE IMPRIMÉE - Finition noir mat

Dimensions : H.980 x Ø.51 mm

- Poteaux réalisés en aluminium finition noir mat
- Repose sur un socle de Ø 320 mm et lesté de 9 kg, assurant une parfaite stabilité de l'ensemble
- Sangle noire ou rouge (2m x 5cm)
- Impression 1 couleur, recto verso (Logo quadri sur devis)
- **Vendus par lot de 12 poteaux.**

Réf.
POTSANGBKI KITIMP



Pensez à nos **produits personnalisés**



> voir page 120

HOUSSE DE BARRIÈRE



> voir page 139

CHILIENNE



MYYOUR®

PROFITEZ DE NOS BARS LUMINEUX,

- RÉSISTANT
- UTILISATION PROFESSIONNELLE
- FACILE À NETTOYER
- FONCTIONNEL



BAR/Comptoir révolutionnaire et design,
utilisable à l'extérieur comme à l'intérieur !



Module droit

BAR LUMINEUX MODÈLE "DUBLIN"

Structure modulaire pour créer un bar sur mesure. Pensé pour un emploi professionnel. Utilisable comme banque d'accueil, simple bar d'appoint mais aussi de façon plus poussée en assemblant plusieurs modules. Sa structure pliable réduit de moitié son volume pendant le transport et le stockage.

Réalisé en **Polyéthylène Poleasy** : matériel révolutionnaire développé et breveté par Myyour, il garantit des performances exceptionnelles en termes de lavage et de durée de vie. Chaque élément est équipé de pattes de fixation au sol et de molettes pour régler le niveau. Indice de protection : IP 66.

Le module DUBLIN droit est équipé d'un plan de travail amovible fourni (L. 100 x Prof. 50 cm) réalisé en bois imperméable. Tablette inférieure amovible disponible en option.

Modules lumineux : (2 Ampoules E27 32w RGB, non fournies).

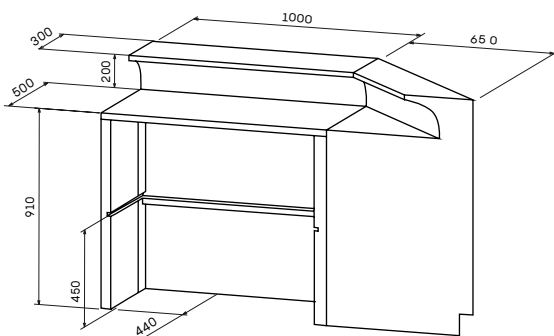
Possibilité d'utiliser **nos blocs LED lumineux**, amovibles et rechargeables, en alternative à l'éclairage par ampoules E27 (voir page 142).

- Couleur : Blanc ▪ Matière : Polyéthylène haute densité Poleasy, 100% recyclable





Bar droit Bar d'angle



• **Bar droit**

Dimensions : L. 100 x H. 110 cm x P. 65 cm / Prof. Plié : 30 cm
Poids : 20 kg

• **Bar d'angle**

Dimensions : H. 110 cm - angle = 65 x 65 cm x P. 60 cm
Poids : 13 kg

• **Tablette intermédiaire (en option)**

Dimensions : L. 90 cm x P. 42 cm

Réf.	Modèle	Éco cont.
MYDUBLINDROIT	Bar droit	3,00 €
MYDUBLINANGLE	Bar d'angle	1,95 €
MYDUBLINTABLETTEINF	Tablette intermédiaire	En option nous consulter



BAR/Comptoir révolutionnaire et design,
utilisable à l'extérieur comme à l'intérieur !



Module d'angle

Module droit

Module d'angle



TORPEZ - Bruno-Malegoue



Bar droit

Bar d'angle

BAR LUMINEUX MODÈLE "BARAONDA"

Structure modulaire pour créer un bar sur mesure. Pensé pour un emploi professionnel. Utilisable comme simple bar d'appoint ou en assemblant plusieurs modules. Sa structure pliable réduit de moitié son volume pendant le transport et le stockage.

Réalisé en **Polyéthylène Poleasy** : matériel révolutionnaire développé et breveté par Myyour, garantit des performances exceptionnelles en termes de lavage et de durée de vie. Chaque élément est équipé de pattes de fixation au sol et de molettes pour régler le niveau. Indice de protection : IP 66.

Le module Baraonda droit est équipé d'un plan de travail amovible (L. 160 x Prof. 58 cm) réalisé en bois imperméable. Tablette inférieure amovible disponible en option.

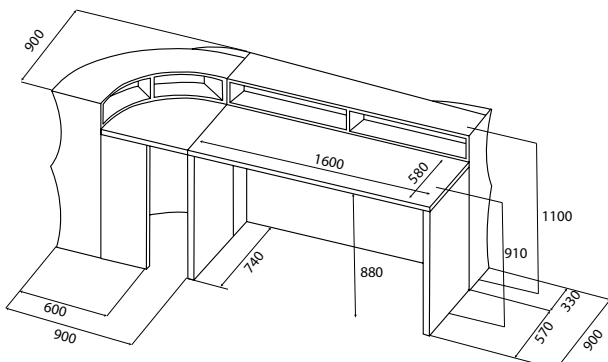
Modules lumineux : (2 Ampoules E27 32w RGB, non fournies). Possibilité d'utiliser **nos blocs LED lumineux**, amovibles et rechargeables, en alternative à l'éclairage par ampoules E27. (plus d'info sur nos blocs LED (voir page 142).

■ Couleur : Blanc ■ Matière : Polyéthylène haute densité Poleasy, 100% recyclable





Modèle présenté avec option rendu bandeau LED (non fourni)



• **Bar droit**

Dimensions : L. 160 x H. 110 cm x P. 90 cm (33+57) P. Plié : 33 cm
Poids : 60 kg

• **Bar d'angle**

Dimensions : H. 110 cm - angle = 90 x 90 cm x P. 60 cm
Poids : 39 kg

• **Tablette intermédiaire (en option)**

Dimensions : L. 150 cm x P. 65 cm

Réf.	Modèle	Éco cont.
MYBARAONDADROIT	Bar droit	9,00 €
MYBARAONDAANGLE	Bar d'angle	5,85 €

MYBARAONDATALETINF Tablette intermédiaire En option nous consulter

**LAMPE AGATA**

Dim. : hauteur totale 180 cm
 Ø du lampadaire 80 cm
 Ø de l'embase 60 cm

Poids : 20 kg

Finition blanc transparent

- Réalisée en Poleasy avec d'excellentes propriétés mécaniques
- Surface traitée anti-UV pour une utilisation extérieure
- Culot d'ampoule E27 (Ampoule non fournie. Ampoule LED E27 1 couleur ou multi-couleur compatible)
- Fonctionne sur alimentation 220V
- Longueur de câble : 2m, interrupteur intégré
- Consommation max 32W E27g vendue à l'unité.

Réf.

MYYLAMP
AGATA

LAMPE AGATA WOOD

Dim. : hauteur totale 180 cm
 Ø du lampadaire 80 cm
 Ø de l'embase 60 cm

Poids : 13 kg

- Lampadaire en finition blanc transparent, monté sur trépieds en bois naturel
- Réalisée en Poleasy avec d'excellentes propriétés mécaniques
- Surface traitée anti-UV pour une utilisation extérieure
- Culot d'ampoule E27 (Ampoule non fournie. Ampoule LED E27 1 couleur ou multi-couleur compatible)
- Fonctionne sur alimentation 220V
- Longueur de câble : 2m avec interrupteur intégré.
- Consommation max 32W E27
- Livrée en 2 colis, 1 pour le lampadaire et 1 pour l'embase
- À assembler avant la première utilisation
- Vendue à l'unité.

Réf.

MYYLAMP
AGATAWOOD



Lampe Agata Wood



Lampe Agata



+ *Produits*

- Mr Lem est insolite et original et s'inspire du module lunaire "Lunar Excursion Module" grâce auquel les premiers hommes se posèrent sur la Lune en juillet 1969.




TABOURET LOUNGE EMPILABLE "Mr LEM"

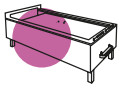
Dimensions L.50 x l.51 x H.45 cm

Polyéthylène "Poleasy" rotomoulé, à nettoyage facile

- Empilable 2 par 2
- Utilisation intérieure / extérieure, résistant aux UV
- Coloris blanc ou noir, autres coloris sur devis
- Colisage par 2.

Réf.	Modèle	Éco cont.
LOUNGMRLEM50X51BK	Noir	
LOUNGMRLEM50X51WH	Blanc	0,48 €





Notre **Baby Pétanque**

80
KG

BABY PÉTANQUE - PREMIUM

Dimensions : L.185 x l.80 x H.72 cm

- Retour des boules par le fond
 - Bouliers compteur de points
 - Bois massif épicea 3 plis vernis
- * Fournie avec 2 jeu de 6 mini boules*



Référence

BABYPÉTANQUEPREMIUM

MASTER : 90cm largeur (vs 80cm)
boules 3 côtés du jeu

OPTIONS

ECLAIRAGE	Bandes LED supérieures - Télécommande
l'ensemble	Bandes LED inférieures - Télécommande
	Halo lumineux latéraux avec logo lumineux latéraux avec logo
VERNIS	Teinte claire  (Teinte foncée  sur devis)
PEINTURE	Peinture laquée unie - couleur au choix
	Peinture laquée personnalisée
HOUSSE	Housse étanche
	Housse étanche personnalisée 2 logos
LASER	Laser de ligne de lancée



PERSONNALISATION

Logos rétro-éclairés

Nos tables avec LED sont équipées de deux ronds rétro éclairés sur lequel nous pouvons insérer un logo.

Choix des couleurs d'éclairage

Les LED RGB permettent de choisir la couleur d'éclairage.



Personnalisation complète

Peinture laquée unie ou avec votre logo Design sur mesure Planche "pare-boule" personnalisée Bouliers et boules des compteurs de points Stickers, planches gravées.

Le nouveau jeu de mini pétanque sur table

Dans la lignée des jeux de salons ou de bars traditionnels tel que le baby foot ou le billard, la Baby Pétanque est un jeu de pétanque miniature, qui se joue avec des mini boules de pétanque, qui pèsent 30 grammes et mesurent 3 cm de diamètre.

La convivialité de la pétanque sur 2m²

Retrouvez la convivialité de la pétanque, sans contraintes d'espace et de météo. Pointer, tirer, en doublettes, on retrouve les mêmes codes autour des tables Baby Pétanque.

Made in France

Les tables sont fabriquées et commercialisées en France (Auvergne- Rhône-Alpes).





Nos Braséro

85
KG

BRASERO L - CORTEN FINITION ROUILLÉE

Dimensions : H.110 x Ø.105 cm

- Plateau en acier épaisseur 10mm, 100cm de diagonale pour un poids de 56 kg
- Foyer et base en acier Corten épaisseur 3 mm
- Le braséro est démontable en 3 parties
- Fabriqué en France – Région Rhône-Alpes
- **Autres dimensions : Braséro M (Ø. 85 cm) et Braséro XL (Ø. 150 cm)**
- Roulettes comprises à partir du modèle L

Référence	Dimensions
BRASERO M	Ø. 85 cm
BRASERO L	Ø. 105 cm
BRASERO XL	Ø. 150 cm

Option : Grille et plinthe pour modèle L



Les braseros sont également disponibles en Black Edition. **tarifs nous consulter**



Option : couvercle, housse, broche, logo, *nous consulter.*




démontable



+ *Produit*

Le Corten est un acier à corrosion superficielle provoquée, l'oxydation de l'acier Corten se réalise naturellement en six mois puis se stabilise dans le temps.





empilable jusqu'à 18 pièces

16,5
KG

TRANSAT PACIFIC

Dimensions : L.193 x l.68 x H.35cm

Bain de soleil sans accoudoir, structure tubulaire en résine renforcée avec de la fibre de verre et revêtement en tissu synthétique respirant (remplaçable) ■ Empilable jusqu'à 18 pièces

■ Dossier inclinable en 5 positions, avec pieds antidérapants et petites roues ■ Coloris : gris foncé toile noire, blanc ■ Vendu à l'unité.



2,8
KG

TABLE BASSE OcéAN

Dim. : L.45 x l.45 x H.45cm

Réalisée en résine, teintée dans la masse et anti-UV ■ Résiste aux utilisations extérieures intensives

■ Coloris : blanc, gris foncé ■ Vendue à l'unité.

Réf.	éco cont.
PACIFICTRANSAT...	2,64 €

Réf.	éco cont.
OCEANTAB...	0,42 €





TRANSAT AQUA

Dimensions : L.187 x l.50 x H.30 cm

- Bain de soleil empilable jusqu'à 35 pièces
- Cinq positions pour le dossier
- Pieds protégés et deux roues cachées pour un transport facile
- Résistant aux UV



éco cont.

1,60 €



roulette



empilable



LA CHAISE LONGUE SLIM

Dimensions : L.72 x l.180 x H.70 cm

- Chaise longue mince empilable jusqu'à 18 pièces
- Equipée de roues cachées et de caoutchoucs antidérapants.
- En résine durable résistant aux intempéries. protection anti-UV
- Facile d'entretien, usage intérieur et extérieur,
- Coloris blanc, noir, gris foncé et taupe
- Coussins disponibles en option
 - Coloris : marron clair, blanc, gris foncé, noir
 - Coussin de 3 cm d'épaisseur recouvert de tissu polyester et terminé par un passepoil.
 - Résistant à l'eau et aux UV.



gris foncé



éco cont.

2,40 €



Coussin en option



blanc



noir



marron clair



PARASOL - BOIS EXOTIQUE



Dimensions Ø : 300 cm ▪ Mat (Ø 38 mm) et 8 baleines (20x15 mm) en bois exotique FSC ▪ Bague métallique pour visser le mât en 2 parties ▪ Toile polyester 200 gr/m² écru enduit une face PU.

Réf.

PARASOLSHADE3M



Housse de protection (en option)



Accessoires PARASOL



PIED DE PARASOL LESTÉ - EN RÉSINE



Dimensions : Ø 53 cm x H. 35 cm (avec le fourreau) ▪ Fourreau pour réception de pied de parasol dévissable ▪ Adapté pour des mâts de 38 à 48mm de diamètre ▪ Coloris noir ▪ Poids 25 kg.

Réf.

PARASOLBASERES





Nos **CHILIENNES**



Conservez vos structures bois et habillez-les avec des toiles aux couleurs de vos clients, vos événements, ou tout simplement pour les laver.



CHAISE LONGUE "CHILIENNE" - TOILE AMOVIBLE


Dimensions : L.125 x l.54 x épaisseur pliée 3,2cm
Structure bois de hêtre massif, naturel ■ Structure bois de hêtre massif, naturel ■ 3 positions avec renforts sécurisés ■ Charge maxi admissible 105 kg ■ Toile 100% polyester 260gr/m² ■ Toile disponible en **coloris : beige écru, bleu, kaki, noir, rayé blanc et bleu, rouge.**

Référence	Éco cont.
CHILIENNEINTERV	0,52 €

Existe également en TOILE FIXE

CHILIENNE	0,52 €
-----------	--------

SAV : Toile seule
Coloris : beige écru, bleu, kaki, noir, rayé bleu et blanc, rouge.



CHAISE LONGUE "CHILIENNE" DUO



Dim. : L.125 x l.120 x ép. pliée 3,8cm
modèle sans accoudoirs ■ Monture : bois de hêtre massif naturel ■ Toile : 100% polyester 250 gr/m² ■ Marquage : sublimation recto.



CHAISE LONGUE "CHILIENNE" KIDS



Dim. : L.97 x l.45 x ép. pliée 3,2cm
modèle sans accoudoirs ■ Monture : bois de hêtre massif naturel ■ Toile : 100% polyester 250 gr/m² ■ Marquage : sublimation recto.



CHAISE LONGUE "CHILIENNE" GÉANT XL / XXL



Dim. XL : L.190 x l.170 x ép. pliée 10cm
Dim. XXL : L.260 x l.170 x ép. pliée 10cm
modèle sans accoudoirs ■ Monture : bois de pin massif, lasure ■ Toile : 100% polyester 320 gr/m² ■ Marquage : sublimation recto ■ Produit livré à monter.

Référence	Éco cont.
CHILIENNEDUO	0,97 €

Référence	Éco cont.
CHILIENNEKIDS	0,42 €

Tarif
sur devis



CHAISE LONGUE "CHILIENNE" - TOILE AMOVIBLE PERSONNALISÉE

Dimensions : L.125 x l.54 x H.3.2 cm
Structure : bois de hêtre massif naturel ■ Toile 100% polyester 260gr/m² ■ 3 positions avec renforts sécurisés ■ Charge maxi admissible : 105kg ■ Minimum de commande 10 pièces.



Réf.	Impression totale	éco cont.
CHILIENNEINTERPERSV	10 pièces	0,52 €
	20 pièces	0,52 €
Réf.	Impression totale	éco cont.
TOILES IMPRIMÉES SEULES	10 pièces	-
	20 pièces	-

QUANTITÉS SUPÉRIEURES NOUS CONSULTER.



DÉCOUVREZ NOTRE **ESPRIT GUINGUETTE**



S'adapte avec l'ancienne génération de guirlandes Sinotec

GUIRLANDE « GUINGUETTE » 10M

L.10 m ▪ 20 ampoules LED incluses




Evolution : guirlande désormais équipée de mini-connecteurs pour un branchement en série plus esthétique et plus pratique.

Compatibilité :

- branchement possible à la suite de nos guirlandes de version antérieure - à grosses fiches femelles
- rallonge et multibranche compatibles

ref.

GUIRLGUINGUETTENG



+ Produits Guirlandes

- Norme IP.65 - Utilisable en extérieur
- Inter-Connectable, jusqu'à 10 guirlandes

+ Produits Ampoules

- E27 LED 2W "filaire" incluses
- Coque plastique pour plus de sécurité
- Couleur blanc chaud
- Luminosité 190 lumens
- Economie d'énergie 2 W = 20 W
- Conformes à la nouvelle directive ErP EU 2019/2020



GUIRLANDE « GUINGUETTE » 12M À DOUILLES SUSPENDUES

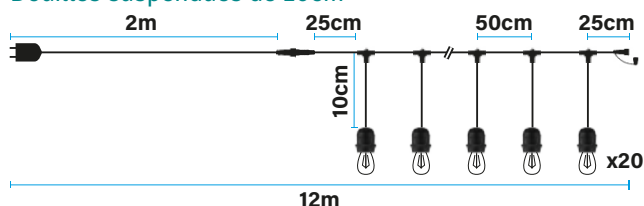
L.12 m ▪ 20 ampoules LED incluses



ref.


GUIRLGUING12M/10cm

Douilles suspendues de 10cm



AMPOULES LED DE RECHANGE

Ampoule E27 LED 2W "filaire" à double filament ▪ Colisage 20 ampoules/carton





Guirlandes lumineuses « Guinguette »

GUIRLANDE « GUINGUETTE » 5M
À DOUILLES SUSPENDUES de 5cm de long
L.5 m ▪ 7 ampoules LED incluses



ref.

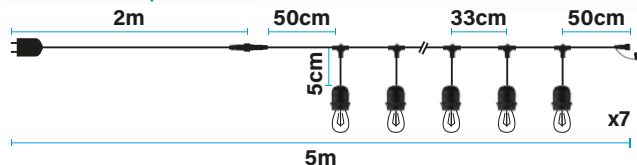
GUIRLGUING5M/5cm



**Idéale pour utiliser
au dessus d'une table**



Douilles suspendues de 5cm



Accessoires

SUPPORTS DE TABLE



Pince en acier ép. 4cm ▪ tube rond
Ø 25mm ▪ convient pour plateau
d'épaisseur mini 13mm maxi 55mm
▪ hauteur du tube : 130cm au dessus
du plateau de table ▪ L. 5m ▪ Vendus
par paire.



ref.

GUIRLPORTEGUING

ABAT JOUR

en polypropylène ▪ carton
de 20 unités ▪ à utiliser avec
les guirlandes à douilles
suspendues.



ref.

GUIRLABATJOURBK

MULTI PRISE

Multiprise 3 départs

ref.



GUIRLGUINGMULTI3

CÂBLE RALLONGE DE 2M

Avec mini-connecteurs mâle-femelle, pour
raccorder des guirlandes guinguettes entre
elles avec les connecteurs intégrés.



ref.

GUIRLGUINGRALLONGE2M

Uniquement pour guirlandes 5M et 12M



Mise en série des guirlandes,
grâce aux mini connecteurs
mâle/femelle intégrés.






NOTRE MOBILIER LUMINEUX

+ Produits

- Mobilier réalisé en polyéthylène rotomoulé
- Éclairage assuré par led : durée de vie ~50 000 h
- 16 coloris au choix grâce au contrôle par télécommande
- Traité anti-UV, résistant à la pluie normes IP 65
- Fonctionne sur câble secteur ou batterie rechargeable en 5h pour une autonomie d'environ 10h
- Normes CE, ROHS, GS

+ Les atouts



16 couleurs
LED

BLOC LED

interchangeable, **intégré dans chaque produit** et rechargeable
(Prix SAV - LUMLED24 :



Télécommande
inclus
(Prix SAV



Chargeur secteur
inclus
(Prix SAV



Alimentation par :
batterie rechargeable
inclus



LAMPE DE TABLE

Ø.14 x H.19 cm

Réf.

LUMLAMPTABLE



CUBE LUMINEUX

Dimensions : 40x40x40 cm
▪ Poids 4 kg

Réf.

LUMCUB40X40NG



SPHÈRE LUMINEUSE

Ø.50 cm ▪ Poids 2,5 kg

Réf.

LUMSPH50NG



MANGE DEBOUT LUMINEUX

Ø.60 x H.110 cm ▪ Poids
10 kg

Réf.

LUMMDEB60DESINNG



+ Produits

- Pliable : 30cm plié = gain de place au stockage

BAR MOBILE - 1 BAC - À ROULETTES, PLIANT ET PERSONNALISABLE !

Dimensions : L.150 x l.73 x H.120 cm

Dimensions plié : L.150 x l.30 x H.135 cm

- Réalisé en structure aluminium noire 25 x 25 x 2 mm et habillé de panneaux acrylique blancs ép. 8mm
- Plan de travail avec 1 compartiment Bac à glace. 1 étagère inférieure
- Livré avec 1 bac à glace amovible, 1 support bouteille amovible et 1 housse de protection
- 4 roulettes pivotantes dont 2 avec frein
- Personnalisable, voir page 126.

Réf.	Éco cont.
BARMOBILCOMPLET1BAC	7,28 €



PERSONNALISATION

Réf.

BARMOBILPERS
option personnalisation
1 face

BARMOBILPERS
option personnalisation
1 face + 2 côtés



+ Les Atouts et astuces



30cm plié = gain de place pour stockage.



Bac avec couvercle amovible



4 roues multidirectionnelles dont 2 avec frein



Pliage et dépliage facile



Housse de protection pour w fournie



Terrasse et CHR





CHAISE AIR

Dimensions H.82 x P.60 x L.50 cm ■ Réalisée en polypropylène avec renfort fibre de verre, teinté dans la masse, traitement anti UV ■ Coloris : blanc, orange, vert tropical, rouge et noir, sur commande : taupe, gris ■ Empilable par 4 chaises ■ Colisage par carton de 4 chaises.

Réf.	Éco cont.
AIR	0,59 €



FAUTEUIL AIR

Dimensions : H.81 x P.60 x L.57 cm ■ Réalisé en polypropylène avec renfort fibre de verre, teinté dans la masse, traitement anti UV ■ Coloris : blanc, orange, vert tropical, rouge et noir, sur commande : taupe et gris ■ Empilable par 4 fauteuils ■ Adapté pour une utilisation extérieure ■ Colisage par carton de 4 fauteuils.

Réf.	Éco cont.
AIRFAUT	0,59 €



Disponible en 3 coloris : transparent, noir, blanc



Empilable

FAUTEUIL CRYSTAL - POLYCARBONATE

Dimensions : L.60 x l.59 x H.80 cm ■ Empilable par 4 pièces ■ Coloris blanc, transparent, ou transparent « fumé » noir ■ Réalisé en polycarbonate "Makrolon" transparent, traitement anti-UV ■ résiste aux utilisations extérieures ■ Colisage par carton de 4 fauteuils.

Réf.	Éco cont.
CRYSTALFAUTWH/TRANS/TRANSBK	0,80 €



**CHAISE VICTOR**


Dim. : L.45 x P.52 x H.85cm, hauteur d'assise 44 cm
Chaise monobloc empilable - réalisée en polypropylène avec injection de fibre de verre pour plus de robustesse ■ Facile d'entretien, usage intérieur et extérieur, protection anti-UV ■ Empilable par 4 chaises ou jusqu'à 14 chaises en position inclinée ■ Coloris disponibles : noir, gris, taupe, vert, blanc, délais variables selon couleur ■ Vendues par pile de 14 chaises.

Référence	éco cont.
VICTOR	0,58 €

**CHAISE PIA**

Dim. : L.54 x P.56 x H.82cm, hauteur d'assise 45 cm.
Chaise monobloc empilable - réalisée en polypropylène avec injection de fibre de verre pour plus de robustesse ■ Facile d'entretien, usage intérieur et extérieur, protection anti-UV ■ Coloris disponibles : gris, noir, rouge, blanc, délai variable selon couleur ■ Vendues par cartons de 4 chaises.

Référence	éco cont.
PIA	0,64 €

**CHAISE MONNA**

Dim. : L.45 x P.53 x H.82cm, hauteur d'assise 45 cm
Chaise monobloc empilable - réalisée en polypropylène avec injection de fibre de verre pour plus de robustesse ■ Facile d'entretien, usage intérieur et extérieur, protection anti-UV ■ Coloris disponibles : gris, noir, rouge, blanc, taupe et vert olive, délais variables selon couleur ■ Empilable par 4 chaises ou jusqu'à 24 chaises en position inclinée ■ Vendues par pile de 24 chaises.

Référence	éco cont.
MONNA	0,54 €

**CHAISE TIFFANY-S**

Dim. : H 85 x L 45 x P 51cm
Réalisée en polypropylène chargée avec fibre de verre
■ Adaptée à des utilisations intérieures et extérieures
■ Coloris disponibles : blanc, marron foncé, gris foncé et bleu clair, délais variables selon couleur ■ Empilable par 4 chaises jusqu'à 24 chaises en position inclinée.

Référence	éco cont.
TIFFANY-S	0,63 €



CHAISE HELEN

Dimensions : L.50 x P.59 x H.84 cm

Hauteur d'assise 47 cm

- Chaise monobloc empilable – réalisée en polypropylène avec injection de fibre de verre pour plus de robustesse
- Facile d'entretien, usage intérieur et extérieur, protection anti-UV
- Coloris disponibles : noir, blanc, gris foncé, vert olive, taupe, rouge Marsala
- Empilable par 4 chaises
- Vendues par pile de 24 chaises



vert olive

Référence	éco cont.
HELEN	0,60 €



noir

blanc

gris foncé

rouge Marsala

taupe

FAUTEUIL PARIS

Dimensions : L.58 x P.59 x H.84 cm

Hauteur d'assise 47 cm

- Fauteuil monobloc empilable – réalisé en polypropylène avec injection de fibre de verre pour plus de robustesse
- Facile d'entretien, usage intérieur et extérieur, protection anti-UV
- Coloris disponibles : noir, blanc, gris foncé, vert olive, taupe, rouge Marsala,
- Empilable par 4 chaises
- Vendues par pile de 24 chaises



rouge Marsala

Référence	éco cont.
PARISFAUT	0,72 €




noir

blanc

gris foncé

vert olive

taupe



Fauteuil Sky pro et table Sky ronde



non rabattable



TABLE SKY RONDE

Dimensions : Ø.105 x H.74 cm

Réalisé en polypropylène renforcé de fibre de verre

- Structure interne métallique pour plus de robustesse
- Adaptée aux utilisations extérieures intensives
- Plateau perforé désassemblable, non rabattable
- Le design du pied à 4 branches permet un gain de place au rangement
- Coloris noir, gris foncé, blanc, vert olive et taupe, teinté dans la masse, traitement anti UV - Délais variables selon coloris
- Vendues par carton de 1 pièce.

Référence	éco cont.
SKYTABLED105	2,88 €

FAUTEUIL SKY PRO

Dimensions : L.54 x P.60 x H.81 cm

Hauteur d'assise 45cm

- Monobloc et empilable par 4 pièces
- Réalisé en polypropylène renforcé de fibre de verre
- Assise ergonomique pour un plus grand confort
- Adapté à une utilisation extérieure
- Coloris noir, blanc, gris foncé, vert olive et taupe, teinté dans la masse, traitement anti UV. Délais variables selon coloris
- Colisage par carton de 4 pièces.

Référence	éco cont.
SKYPROFAUT	0,63 €

rabattable



rabattable



TABLE PLIANTE SKY CARRÉE

Dimensions : L.60 x l.60 x H.74 cm

plateau replié : H.100cm x l.60 x P. 47cm

- En résine, teintée dans la masse et anti-UV
- Structure interne métallique pour plus de robustesse
- Plateau perforé rabattable par simple poignée
- Le design du pied à 4 branches permet un gain de place au rangement
- Adaptée aux utilisations extérieures intensives
- Coloris : noir, gris foncé, blanc, vert olive et taupe. Délais variables selon coloris
- Vendues par carton de 2 pièces.

Référence	éco cont.
SKYTABPLI60X60	0,63 €

70x70 et 80x80
NON RABATTABLE

sur devis

TABLE PLIANTE SKY RONDE

Dimensions : Ø.60cm x H. 74 cm

plateau replié : H.100cm x l.60 x P47cm

Réalisée en résine, teintée dans la masse et anti-UV

- Structure interne métallique pour plus de robustesse
- Adaptée aux utilisations extérieures intensives
- Plateau perforé et rabattable par simple poignée
- Le design du pied à 4 branches permet un gain de place au rangement
- Coloris noir, gris foncé, blanc, vert olive et taupe - Délais variables selon coloris
- Vendues par carton de 2 pièces.

Référence	éco cont.
SKYTABPLID60	0,91 €



CHAISE BELL

Dimensions : L. 55 x P. 53,5 x H. 78cm

Hauteur d'assise 45 cm

- Signée par le designer Konstantin Grcic
- Empilable avec accoudoirs, conçue pour l'extérieur
- Solide avec un design géométrique et novateur, la chaise Bell est aussi très confortable.
- Réalisée **en polypropylène recyclé et 100% recyclable** obtenu à partir des déchets de production et de l'industrie automobile.
Le matériau breveté exclut presque tous matériaux "vierges ou nouveaux".
- Certificat normes ISO 14025
- Conditionnée par pile de 16 chaises sur palette également **éco-conçue**
- Coloris : bleu foncé, orange, vert et blanc



encombrement
de la palette au sol :
L. 55,5 x P. 65,5 cm



blanc

orange

vert

bleu foncé

Référence	éco cont.
BELL	0,43 €





Chaise BELL MAGIS

Obtenu à partir
des déchets de production
de l'industrie automobile





SINOTEC distributeur officiel de Mobilier Vondom !

Nous vous proposons désormais du Mobilier Vondom, issu de leur concept **REVOLUTION**. Vondom fait partie des principales marques de mobilier design reconnues au niveau mondial. Une âme sophistiquée et un esprit d'avant-garde ont contribué au succès de la marque. Vondom introduit l'éco-intelligence et la durabilité dans la fabrication de ses meubles à l'aide de ses meilleurs designers. Fabriqués uniquement à partir de filets de pêche, des déchets plastiques des îles Baléares et des bouteilles en plastique collectées dans la Méditerranée, les meubles Vondom s'inscrivent dans une démarche éco-responsable.

VONDOM





Gamme **AFRICA**

Designer : Eugeni Quitllet

- Pratique, élégante et durable
- Assise ergonomique pour un très grand confort
- Adaptée à une utilisation extérieure intensive

CHAISE **AFRICA**

Dimensions : L. 52 x P. 51 x H. 80cm

Hauteur d'assise 48 cm

- Empilable jusqu'à 7 pièces
- Colisage par carton de 4 pièces

Référence	Coloris	éco cont.
AFRICACHBK	noir	0,64 €
AFRICACHWH	blanc	0,64 €



coloris **blanc**
 monobloc **éco-conçue**,
 réalisée en polypropylène recyclé
EVOLUTION,
 issu de déchets de la mer
 Méditerranée, et renforcé
 de fibre de verre.



coloris **noir**
 réalisée en polypropylène
 renforcé de fibre de verre.



coloris **blanc**
monobloc **éco-conçue**,
réalisée en polypropylène recyclé
EVOLUTION,
issu de déchets de la mer
Méditerranée, et renforcé
de fibre de verre.



Nos **Chaises** d'extérieur **empilables**



coloris **noir**
réalisé en polypropylène
renforcé de fibre de verre.



FAUTEUIL **AFRICA**

Dimensions : L. 58 x P. 53 x H. 75 cm

Hauteur d'assise 45 cm

- Monobloc et empilable jusqu'à 5 pièces
- Colisage par carton de 4 pièces
- Coloris : blanc et noir

Référence	Coloris	éco cont.
AFRICAFAUTBK	noir	0,94 €
AFRICAFAUTWH	blanc	0,94 €

TABOURET DE BAR

AFRICA

EMPILABLE

Dim. : L. 48 x P. 45 x H. 95cm

Hauteur d'assise 75 cm

- Colisage par carton de 4 pièces
- Monobloc et empilable jusqu'à 7 pièces
- Réalisé en polypropylène renforcé de fibre de verre
- Coloris : blanc et noir

Référence	Coloris	éco cont.
AFRICACHBARBK/WH	noir	0,82 €





CHAISE **IBIZA**

Dimensions : L. 46 x P. 51 x H. 81cm

Hauteur d'assise 45 cm

- Colisage par carton de 4 pièces
- Assise ergonomique pour un très grand confort
- Adaptée à une utilisation extérieure intensive
- Monobloc et empilable jusqu'à 8 pièces



coloris **noir**
réalisée en polypropylène
renforcé de fibre de verre.



coloris **blanc**
monobloc **éco-conçue**,
réalisée en polypropylène recyclé
REVOLUTION,
issu de déchets de la mer
Méditerranée, et renforcé
de fibre de verre.

Référence	Coloris	éco cont.
IBIZACHBK	noir	0,83 €
IBIZACHWH	blanc	0,83 €





SINOTEC présente la Gamme

COLOS

Gamme CAPRI - en résille métallique et empilable



- Composée d'une structure tubulaire de 14mm de diamètre, et d'une coque en résille
- Finition peinture époxy recouverte de polyester
- Acier réalisé en alliage de fer et de carbone traité pour résister aux agents atmosphériques
- Assise ergonomique pour un très grand confort
- Empilable jusqu'à 6 pièces
- Adaptée à une utilisation extérieure intensive, très facile d'entretien
- Coloris : aubergine, noir, gris foncé, vert foncé et blanc
- Colisage par carton de 4 pièces



CHAISE **CAPRI**

Dimensions : L. 50 x P. 52 x H. 79 cm.

Hauteur d'assise 45 cm

A combiner idéalement avec les tables métalliques ROME.



METALLO / METAL



BIANCO
white



MELANZANA
aubergine



VERDE SCURO
dark green



GRIGIO SCURO
dark grey



NERO
black



FAUTEUIL **CAPRI** AVEC ACCOUDOIRS

Dimensions : L. 54 x P. 52 x H. 79 cm.

Hauteur d'assise 45 cm

- coloris : aubergine, noir, gris foncé, vert foncé et blanc

A combiner idéalement avec les tables métalliques ROME.



Référence	éco cont.
CAPRIFAUT	0,30 €



TABOURET DE BAR **CAPRI**

Dimensions : L. 50 x P. 51 x H. 95 cm
Hauteur d'assise 75 cm

- Coloris : aubergine, noir, gris foncé, vert foncé et blanc



Référence	éco cont.
CAPRIBAR	0,35 €



Gamme **BARI**

- Plateau métallique pliant et rabattable, monté sur base tubulaire diam. 35mm à 3 pieds, permettant de les empiler horizontalement en position fermée, pour faciliter le rangement
- Acier réalisé en alliage de fer et de carbone traité pour résister aux agents atmosphériques
- Finition peinture antirouille, zinguée époxy avec polyester
- Adapté à une utilisation extérieure intensive. Très facile d'entretien
- Base munie d'un anneau pour le passage d'un câble en acier, pour faciliter la sécurisation de votre mobilier de terrasse
- Coloris : aubergine, noir, gris foncé, vert foncé, blanc

MANGE-DEBOUT **BARI**

Dimensions : Diamètre 60 cm x Hauteur 110 cm

A combiner idéalement avec les tabourets de bar CAPRI en résille métalliques.



Référence	éco cont.
BARIMD60	0,41 €





**TABLE RONDE BARI**

Dimensions : Diamètre 60 x Hauteur 74 cm

- Coloris : aubergine, noir, gris foncé, vert foncé, blanc.



Référence	éco cont.
BARITAB60	0,38 €

**TABLE CARRÉE BARI**Dimensions : 60 x 60cm x Hauteur 74 cm
70 x 70cm x Hauteur 74 cm

- Coloris : aubergine, noir, gris foncé, vert foncé, blanc.



Référence	Modèle	éco cont.
BARITAB60X60	60x60cm	0,48 €
BARITAB70X70	70x70cm	0,60 €






TABLE **ROME** MÉTALLIQUE

Dimensions : carrée 70x70 cm x H. 74 cm

- Cadre métallique tubulaire "auto-nivelant" adapté pour des surfaces légèrement inégales comme des pavés.
- Finition peinture époxy recouverte de polyester.
empilable jusqu'à 15 pièces
- Acier réalisé en alliage de fer et de carbone traité pour résister aux agents atmosphériques
- Adapté à une utilisation extérieure intensive.
Très facile d'entretien
- Colisage par carton de 1 pièce
- Coloris noir, gris foncé, vert foncé, blanc et aubergine



empilable

Référence	éco cont.
ROMETABLE70X70	0,56 €



Table Rome et chaises Stecca



Gamme **STECCA** empilable métallique

- Mobilier métallique composé de lattes d'aluminium soudées sur un cadre tubulaire en aluminium cintré de 25 mm de diamètre, finition peinture époxy recouverte de polyester.
- Assise ergonomique pour un très grand confort.
- Adapté à une utilisation extérieure intensive. Très facile d'entretien.
- Colisage par carton de 4 pièces.
- Coloris : jaune, blanc, aubergine, vert, gris anthracite, bleu nuit et noir.
- Minimum de commande 12 pièces

CHAISE **STECCA**

Dimensions : L. 55 x P. 61 x H. 80 cm. Hauteur d'assise 45 cm.
Empilable jusqu'à 10 unités sur le sol et 14 sur un chariot en position inclinée.

FAUTEUIL **STECCA**

Dimensions : L. 61 x P. 61 x H. 80 cm. Hauteur d'assise 45 cm.
Empilable jusqu'à 6 pièces.



Référence	éco cont.
STECCACH	0,25 €
STECCAFAUT	0,28 €



Table bari et chaises Stecca


CHAISE CROSS VINTAGE ALUMINIUM

Dimensions : L.44 x P.48 x H.86cm

Chaise empilable réalisée en aluminium peint époxy effet patiné, vintage ■ Facile d'entretien, usage intérieur et extérieur, résistant aux UV ■ 5 Coloris : Bleu vieilli / Vert vieilli / Gris vieilli / Blanc vieilli / Noir uni ■ Vendues par pile de 8 chaises.

Référence	éco cont.
CHAISCROSSALU	0,12 €


CHAISE À BARREAUX VINTAGE ALUMINIUM

Dimensions : L.46 x P.49 x H.85cm

Chaise empilable réalisée en aluminium peint époxy effet patiné, vintage ■ Facile d'entretien, usage intérieur et extérieur, résistant aux UV ■ 3 Coloris : Vert vieilli / Bleu vieilli / Blanc rétro ■ Vendues par pile de 8 chaises.

Référence	éco cont.
CHAISBARREAUALU	0,12 €





3,6
KG



CHAISE CROSS POLYPROPYLÈNE PREMIUM

Dim. : L.41 x P.40 x H.86cm, hauteur d'assise 44 cm
Chaise monobloc empilable – réalisée en polypropylène avec injection de fibre de verre pour plus de robustesse ■ Facile d'entretien, usage intérieur et extérieur, protection anti-UV ■ Empilable jusqu'à 14 chaises ■ Coloris : blanc, gris, taupe, vert, noir, délais variables selon coloris ■ Vendues par pile de 14 chaises.

Référence	éco cont.
CROSSPPPREMIUM	0,58 €



4
KG



0,9
KG

GALETTE DÉPERLANTE
DISPONIBLE

Avec fixation par
velcro comprise
CROSSPPBUDGGALWH

CHAISE CROSS POLYPROPYLÈNE BUDGET

Dim. : L.43 x P.46 x H.90cm, hauteur d'assise 45 cm
Chaise monobloc empilable – réalisée en polypropylène avec injection de fibre de verre pour plus de robustesse ■ Facile d'entretien, usage intérieur et extérieur, protection anti-UV ■ Empilable jusqu'à 6 chaises ■ Coloris : blanc, noir, tuile rouge, gris, vert gris, délais variables selon coloris ■ Vendues par pile de 14 chaises.

Référence	éco cont.
CROSSPPBUDGET	0,64 €



**CHAISE FLORIDA - POLYPROPYLÈNE**

Dim. : L.45 x P.52 x H.87 cm, hauteur d'assise 45 cm
Chaise monobloc empilable - réalisée en polypropylène avec injection de fibre de verre pour plus de robustesse ■ Facile d'entretien, empilable, usage intérieur et extérieur, protection anti-UV ■ Gris foncé. Aspect résine tressée ■ Autres couleurs blanc et marron foncé sur demande ■ Vendues par pile de 16 pièces (décolisage possible).

Référence	éco cont.
FLORIDAGR	0,64 €

**CHAISE DE BAR JAMAICA - POLYPROPYLÈNE**

Dim. : L.40 x P.51 x H.108 cm, hauteur d'assise 75 cm
Chaise de Bar monobloc empilable - réalisée en polypropylène avec injection de fibre de verre pour plus de robustesse ■ Facile d'entretien, empilable, usage intérieur et extérieur, protection anti-UV ■ Gris foncé. Aspect résine tressée ■ Autres couleurs blanc et marron foncé sur demande ■ Vendues par carton de 4 pièces.

Référence	éco cont.
JAMAICACHAIBAR75GR	0,80 €

**FAUTEUIL IBIZA - POLYPROPYLÈNE**

Dim. : L.58 x P.59 x H.87 cm, hauteur d'assise 46 cm
Fauteuil monobloc empilable - réalisé en polypropylène avec injection de fibre de verre pour plus de robustesse ■ Facile d'entretien, empilable, usage intérieur et extérieur, protection anti-UV ■ Gris foncé. Aspect résine tressée ■ Autres couleurs Blanc et marron foncé sur demande ■ Vendus par pile de 16 pièces (décolisage possible).

Référence	éco cont.
IBIZAFAUTGR	0,77 €





CHAISE **DAYTONA** - POLYPROPYLENE

Dimensions : Largeur 55 x Profondeur 61 x Hauteur 81 cm
Hauteur d'assise 45 cm

- Monobloc empilable, réalisée en polypropylène avec injection de fibres de verre pour plus de robustesse
- Anti-UV, résiste aux utilisations extérieures intensives
- Coloris gris foncé, aspect résine tressée
- Vendues par pile de 18 pièces

Référence	éco cont.
DAYTONAGR	0,56 €





Design &
empilable !

GAMME BOX - POLYPROPYLÈNE

Dimensions :

- Sofa (Canapé) : L.138 x l.60 x H.80 cm (H. assise 43cm)
- Fauteuil : L.58 x l.65 x H.80 cm (H. assise 43cm)
- Table basse : L.70 x l.50 x H.43 cm
- Protection anti-UV ■ Coloris blanc, noir, anthracite
- Empilable ■ Adapté à des utilisations extérieures intensives
- Colisage : Fauteuil et table par carton de 4 / Sofa à l'unité.

Réf. Sofa	Éco cont.
BOXSOFAGR/WH/BK	2,24 €
Réf. Fauteuil	Éco cont.
BOXFAUTGR/WH/BK	1,12 €
Réf. Table Basse	Éco cont.
BOXTABLEGR/WH/BK	0,64 €

3 coloris disponibles



blanc



gris anthracite



noir



empilable pour
un gain de d'espace
lors du stockage

autres coloris, nous consulter





7,3
KG

TABLE

9
KG

FAUTEUIL

15
KG

SOFA



SOFA PACIFIC LOUNGE

Dim. : l.134 x P.80 x H.85 cm. H. assise 39 cm

Coloris : blanc, noir et taupe

Réf.

éco cont.

PACIFICSOFALOUNGEBK/GR/TAU/WH

2,40 €



FAUTEUIL PACIFIC LOUNGE

Dim. : l.76 x P.80 x H.85 cm. H. assise 39cm

- Coloris : blanc, noir, taupe, gris foncé toile noire
- Structure polypropylène avec injection de fibres de verre pour plus de robustesse
- Toile tendue de fabrication Serge Ferrari, Anti-UV. Adapté à des utilisations extérieures intensives
- Léger et empilable
- Colisage par pile de 16 pièces (décolisage possible).

Réf.

éco cont.

PACIFICFAUTLOUNGE... 1,44 €

TABLE BASSE SKY LOUNGE

Dim. : L.100 x l.60 x H.40 cm

- Coloris : blanc, noir, taupe et gris foncé
- Réalisée en résine, teintée dans la masse et anti-UV
- Résiste aux utilisations extérieures intensives
- Vendue à l'unité, en carton.

Réf.

éco cont.

SKYLOUNGETAB...

1,10 €



DISPONIBILITÉ
AVRIL 2024

TABLE



FAUTEUIL



SOFA

**GAMME LOUNGE PARIS**

Dimensions

Sofa : L.116 x P.70 x H.75 cm
Hauteur d'assise 40 cm

Fauteuil : L.68 x P.70 x H.76 cm
Hauteur d'assise 40 cm

Table : L.90 x P.50 x H.40 cm



- Ensemble Fauteuil Sofa et Table monobloc empilable, réalisé en polypropylène avec injection de fibre de verre pour plus de robustesse
- Facile d'entretien, usage intérieur et extérieur, protection anti-UV
- Coloris disponibles : blanc, noir, gris foncé, vert olive, taupe, rouge Marsala,
- Empilable par 4 pièces



Référence	éco cont.
PARISLOUNGSOFA	1,76 €
PARISLOUNGFAUT	0,88 €
PARISLOUNGTABLE	0,75 €





GAMME **MYKONOS**

Dimensions Sofa : L.138 x P.72 x H.75 cm, Hauteur d'assise 33 cm
Fauteuil : L.73 x P.72 x H.75 cm, Hauteur d'assise 33 cm
Table : L.65 x P.65 x H.33 cm



- L'ensemble de salon Mykonos est conçu pour être facilement assemblé.
- Il est fabriqué en résine durable et résistante aux intempéries, renforcée par de la fibre de verre.
- La structure non métallique ne rouillera pas.
- Protection UV, les couleurs ne se décoloreront pas.
- Peut être démonté. Pour un usage intérieur et extérieur.

▪ **Set composé d'un canapé 2 places, de 2 fauteuils et d'une table basse**

- Coloris gris silver, taupe ou blanc.
- Livré avec coussins.
- Poids total du set 59 kg.



Référence	éco cont.
MYKONOSLOUNGESETGREY/TPE/WHITE	9,37 €
MYKONOSLOUNGETABWH	1,05 €



4,6
KG**FAUTEUIL NATTY**

Dimensions : L.58 x P.61 x H.77 cm

- Structure et assise aluminium anthracite et cordage noir
- Tube Ø.25 x 1.5 mm
- Coussin d'assise 40 x 40 cm, épaisseurs 4 cm
- Empilable

en OPTION

- Coussin de dos en polyester gris foncé
NATTYFAUTCOUSSDOSANT

Référence	éco cont.
NATTYFAUTANTBK	0,64 €

3,4
KG**FAUTEUIL COCO**

Dimensions : L.57 x P.63 x H.82 cm

- Structure en aluminium avec tube Ø.25 x 1.5 mm
- Dossier et assise en rotin synthétique marron pour un aspect cordage
- Coussin en polyester, épaisseur 4 cm
- Empilable

Référence	éco cont.
COCOFAUTANTHMAR	0,43 €





FAUTEUIL **HARPO**

Dimensions : L.56 x P.66 x H.81.5 cm

- Structure aluminium gris anthracite - Tube Dia.25x1,5mm
- Dossier et assise en rottin synthique pour un aspect cordage.
- Coussin en polyester fourni (5cm d'épaisseur)
- Fauteuil empilable



Référence

éco cont.

HARPOFAUTANTHMAR

0,53 €



**CHAISE MARGO**

Dimensions : L.45 x P.60 x H.86 cm



- Structure aluminium coloris bois - Dimension tube Ø. 28 x 1.35 mm
- Dos et assise en rotin synthétique
- Adaptée pour une utilisation intérieure ou extérieure
- Empilable
- Idéale pour une utilisation en terrasse de BISTROT



Réf.	Éco cont.
MARGOCH	0,51 €

**CHAISE VALLY**

Dimensions : L.54 x P.60 x H.87 cm



- Structure aluminium coloris anthracite - Dimension tube Ø.28 x 1.35 mm
- Dos en cordage synthétique et assise en textilène
- Adaptée pour une utilisation intérieure ou extérieure
- Empilable
- Idéale pour une utilisation en terrasse de BISTROT
- Existe en beige



Référence	éco cont.
VALLYCHANTH	0,37 €
VALLYCHBEIGE	



FAUTEUIL **ROPPY**

Dimensions : L.56 x P.60 x H.78 cm

- Structure en aluminium , tubes Ø.32 et Ø.19 x 1.5mm
2 couleurs/finitions différentes :
 - structure anthracite, dos et assise en cordage synthétique gris
 - structure blanche, dos et assise en cordage synthétique marron
- Utilisation extérieure

Référence	éco cont.
ROPPYFAUTGR	0,43 €
ROPPYFAUTMAR	



FAUTEUIL DE BAR **ROPPY**

Dimensions : L.53 x P.56 x H.105 cm

- Structure aluminium, tubes Ø.32 et Ø.19 x 1.5mm
2 couleurs/finitions différentes :
 - structure anthracite, dos et assise en cordage synthétique gris
 - structure blanche, dos et assise en cordage synthétique marron



Référence	éco cont.
ROPPYFAUTBARMAR	0,51 €
ROPPYFAUTBARGR	





Gris clair Gris foncé

**CHAISE DE TERRASSE MOKA EMPILABLE**

L.57 x P.58 x H.82cm. Hauteur d'assise 44 cm
 Fauteuil aluminium empilable, assise et dossier tissage textile polyester enduit PVC de couleur gris clair ou gris foncé ■ Structure aluminium réalisée en tube diam. 28 x 1,5mm, finition effet bois bambou foncé ■ Empilables jusqu'à 10 chaises.

Référence

BISCHMOKAGRISCLAIR
 BISCHMOKAGRISFONCE

éco cont.

0,42 €

**CHAISE ROMA EMPILABLE NOIRE**

Dimensions : 54 x 63 x 80 cm
 Structure tube aluminium, avant : 38 x 12 x 1,2 mm et arrière : Ø 25 x 1,5 mm ■ Finition chromée ■ Dos et assise en tressage PE Ø 3,8 mm armé d'un fil d'acier ■ Adaptée pour une utilisation extérieure ■ Empilable jusqu'à 15 pièces.

Référence

BISCHROMA

éco cont.

0,50 €

**FAUTEUIL UDINE EMPILABLE NOIR**

Dimensions : 51 x 57 x 71 cm
 Structure tube aluminium Ø 25 x 1,2 mm, finition chromée ■ Dos et assise en Tressage PE Ø 2,8 mm armé d'un fil d'acier ■ Adapté pour une utilisation extérieure ■ Empilable jusqu'à 20 pièces.

Référence

BISFAUTUDINE

éco cont.

0,38 €



CHAISE **TROCADERO** TEXTILÈNE

Dimensions : L.46,5 x P.55 x H.86 cm



- Structure aluminium effet bambou réalisée en tube diam. 28 x 1,5mm
- Assise et dossier tissage textile polyester enduit PVC - vague de couleur noir et blanc
- Empilable

Référence	éco cont.
TROCADEROCHBK/WH	0,50 €



CHAISE **MONTMARTRE** EMPILABLE - **CHEVRONS**

▪ Dimensions : L.46 x P.57 x H.88 cm
Hauteur d'assise 45 cm

- Structure tube aluminium Ø 28 x 1,5 mm, finition effet bambou
- Dos et assise en rotin synthétique 8,8 x 1,3 mm
- **Coloris : chevrons noirs et blancs**
- Adaptée pour une utilisation extérieure
- Empilable jusqu'à 10 pièces
- Idéale pour une utilisation en terrasse de BISTROT, Café ou Restaurant



Référence	éco cont.
BISCHMONTMCHEVRNBL	0,59 €



CHAISE **MONTMARTRE** - **TEXTILÈNE** EMPILABLE

▪ Dimensions : 46 x 57 x 88 cm
Hauteur d'assise 45 cm

- Structure tube aluminium Ø 28 x 1,5 mm, finition effet bambou
- **Dos et assise en textilène gris foncé**
- **Coloris : gris foncé**
- Adaptée pour une utilisation extérieure
- Empilable jusqu'à 10 pièces
- Idéale pour une utilisation en terrasse de BISTROT, Café ou Restaurant



Référence	éco cont.
BISCHMONTMTEXTILGR	0,53 €



BANQUETTE **MONTMARTRE** EMPILABLE

▪ Dimensions : 120 x 62 x 88 cm
Hauteur d'assise 45 cm

- Structure tube aluminium Ø 28 x 1,5 mm, finition effet bambou
- Dos et assise en rotin synthétique 12 x 1,3 mm
- **Coloris : noir et blanc**
- Adaptée pour une utilisation extérieure
- Empilable jusqu'à 10 pièces
- Idéale pour une utilisation en terrasse de BISTROT, Café ou Restaurant



Référence	éco cont.
BISBANQMONTMNRBL	1,09 €



CHAISE **MONTMARTRE** EMPILABLE

- Dimensions : 46 x 57 x 88 cm
- Hauteur d'assise 45 cm



- Structure tube aluminium Ø 28 x 1,5 mm, finition effet bambou
- Dos et assise en rotin synthétique 8,8 x 1,3 mm
- Coloris : noir et or, crème et marron, noir et blanc
- Adaptée pour une utilisation extérieure
- Empilable jusqu'à 10 pièces

Réf.	Couleurs	Éco cont.
BISCHMONTMARTRENOR	noir / or	
BISCHMONTMARTRECRM	crème / marron	0,48 €
BISCHMONTMARTRENBL	noir / blanc	



NOUVELLE COULEUR
NOIR - BLANC





CHAISE **BASTILLE** EMPILABLE

- Dimensions : 44 x 56 x 91 cm
Hauteur d'assise 45 cm

- Structure tube aluminium Ø 28 x 1,5 mm, finition effet bambou
- Dos et assise en rotin synthétique 7 x 1,3 mm
- Coloris : noir et blanc, crème et rouge, crème et vert
- Utilisation intérieure et extérieure
- Empilable jusqu'à 10 chaises par pile
- Idéale pour une utilisation en terrasse de BISTROT, Café ou Restaurant



Réf.	Couleurs	Éco cont.
BISCHBASTILLENRBL	Noire et Blanche	
BISCHBASTILLECRRO	Crème et Rouge	0,45 €
BISCHBASTILLECRVE	Crème et Verte	



CHAISE DE TERRASSE **BASTILLE** - **TEXTILÈNE** EMPILABLE

- Dimensions : 44 x 56 x 91 cm
Hauteur d'assise 45 cm

- Structure tube aluminium Ø 28 x 1,5 mm
- Dos et assise en textilène gris foncé
- Utilisation intérieure et extérieure
- Empilable jusqu'à 10 chaises par pile
- Idéale pour une utilisation en terrasse de BISTROT, Café ou Restaurant



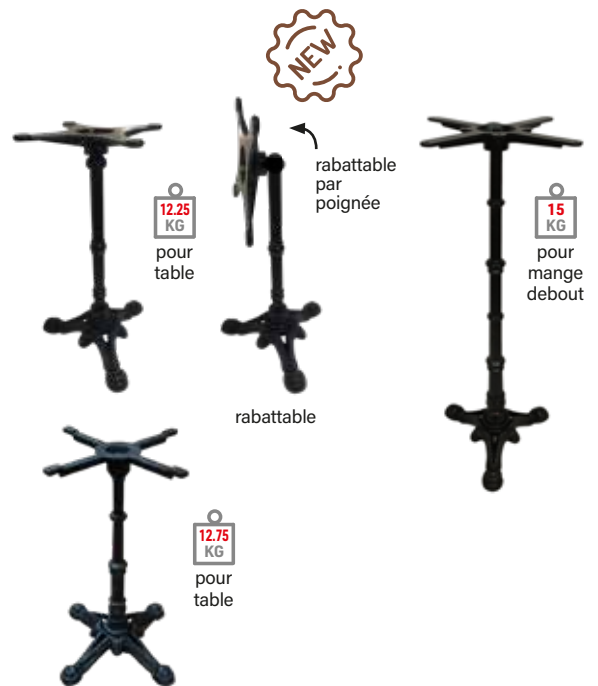
Référence	éco cont.
BISCHBASTILTEXTILGR	0,53 €



PIEDS BISTROT FONTE - DÉCORS BELLE EPOQUE

Dimensions : 41,5 x 37 x Hauteur 72 cm pour table
 Dimensions : 41,5 x 37 x Hauteur 108 cm pour mange debout
 Réalisés en fonte, peinture époxy noire ■ Pieds équipés de vérins de réglage pour un parfait équilibre ■ Support de plateau fixe en croix 44 x 44 cm, percé en 8 points et adapté pour plateaux de taille : ronds Ø 60 cm et Ø 70 cm, carrés : 60x60 cm et 70x70 cm.

Modèle	Référence	éco cont.
PIEDS TABLE 3 BRANCHES	BISPIEDH72FONTE	0,51 €
PIEDS RABATTABLES TABLE 3 BRANCHES	BISPIEDH72FONTE-RAB	0,51 €
PIEDS TABLE 4 BRANCHES	BISPIEDH72FONTE4	0,51 €
PIEDS MANGE DEBOUT 3 BRANCHES	BISPIEDH108FONTE	0,60 €



PIEDS BISTROT ALUMINIUM ENCASTRABLES ET RABATTABLES

Dimensions : 66 x 66 x Hauteur 72 cm pour table
 Dimensions : 66 x 66 x Hauteur 108 cm pour mange debout
 Support plateau rabattable ■ Réalisés en aluminium finition noir ou chromé ■ Tube Ø 60 x 1,5 mm, avec barre de renfort centrale en acier Ø M10 ■ Étoile de pieds à 4 branches, équipés de vérins de réglage pour un parfait équilibre ■ Support de plateau en croix 48 x 48 cm, percé en 8 points et adapté pour plateaux de taille : ronds Ø 60 cm et Ø 70 cm, carrés : 60x60 cm et 70x70 cm.

Modèle	Référence	éco cont.
PIEDS TABLE	BISPIEDH72ALU	0,12 €
PIEDS MANGE DEBOUT	BISPIED108ALU	0,14 €

Prix identique finition aluminium chromé ou noir



pied double disponible finition aluminium chromé ou noir

PIÉTEMENT PLIANT LORRAINE

Dimensions : Hauteur 72 cm pour table
 Piétement à pliage rapide en tube acier Ø30mm comprenant 4 pieds munis de 4 embouts patins en résine de synthèse dont 1 réglable ■ Revêtement époxy et polyester ■ Finition CARBONE ■ Utilisation intérieure et extérieure ■ Autre finition nous consulter



Modèle	Référence	éco cont.
POUR PLATEAUX CARRÉS 60X60, 70X70, 80X80	BISPIETLORCARBH72	0,16 €
POUR PLATEAUX RECTANGLES 110X70	BISPIETLORRECCARBH72	0,20 €

COMPOSEZ VOS TABLES AVEC NOS PLATEAUX DÉDIÉS





PLATEAUX DE TABLE BISTROT - STRATIFIÉ MOULÉ


Dimensions disponibles : en Ø 60, 60 x 60 cm, 70 x 70 cm, 110 x 70 cm

Plateaux de table réalisés en stratifié moulé chant surmoulé
 ■ À monter sur pieds ■ Résistant aux intempéries, UV, cigarettes ... ■ Autres coloris ou dimensions, nous consulter.

COMPOSEZ VOTRE TABLE OU MANGE DEBOUT



DÉCORS



UNIS



PREMIUM



4.7 KG

Décor Marbre de Gênes Blanc cerclage laiton



PERSONNALISATION NOUS CONSULTER

TOUS NOS PLATEAUX SONT DISPONIBLES EN FORMAT :

Finition	Ø 60 CM	60 X 60 CM	70 X 70 CM	110 X 70 CM*
	4.1 KG éco cont.	5.5 KG éco cont.	6 KG éco cont.	11.8 KG éco cont.
DÉCORS ET UNIS	0,57 €	0,77 €	0,84 €	1,65 €
PREMIUM	0,66 €	-	-	-

* en stock bois Atacama et Pin Clair, autres décors sur commande



RÉSISTANTS À LA LUMIÈRE UV
Résistants aux rayons UV



TOUS TEMPS
Idéal pour une utilisation extérieure



TRÈS RÉSISTANTS



ENTRETIEN FACILE
La saleté et l'humidité n'ont aucune influence



PLATEAUX DE TABLE BISTROT - COMPACT 12 MM


Dimensions disponibles : en Ø 60, carré 70x70cm et rectangulaire 70x120 cm
Épaisseur 12mm - différentes finitions ■ Résistant aux intempéries, UV, cigarettes ■ Pour une utilisation extérieure ou intérieure intensive. Surface non poreuse, ce qui facilite le nettoyage ■ Coins droits et profil droit ■ **Croix de fixation universelle** au dos du plateau, permettant de le visser sur des pieds Aluminium ou Fonte ■ Vendu à l'unité.



FINITIONS



Noir



Blanc



Bleu opal



Chêne



Marbre



Béton



Blanc vintage



TOUS NOS PLATEAUX SONT DISPONIBLES EN FORMAT :

	 éco cont.		 éco cont.	 éco cont.	 éco cont.
	0,88 €		1,19 €		2,05 €



RÉSISTANTS À LA LUMIÈRE UV
Résistants aux rayons UV



TOUS TEMPS
Idéal pour une utilisation extérieure




TRÈS RÉSISTANTS



ENTRETIEN FACILE
La saleté et l'humidité n'ont aucune influence



L'ALTERNATIVE IDEALE
AUX ENSEMBLES BRASSERIE
TRADITIONNELS
POUR UN STYLE INDUSTRIEL
PLUS CONTEMPORAIN
TOUT EN CONSERVANT
L'ESPRIT "BAR A BIERE"



ENSEMBLE BRASSERIE MODÈLE « FACTORY »

Dimensions Table : L.180 x l.60 x H.77,5 cm / ép. 3 cm

Dimensions Banc : L.180x l.30 x H.47,5 cm / ép. 3 cm

- Piètement tube carré métallique pliant L.30 x l.30 x ep.3 mm
- Réalisé en Pin européen ▪ Finition « black wash » / noir vieilli
- Couleur de la structure métallique : noire

Pliable et empilable



AVANTAGE LOGISTIQUE :

Bancs vendus par carton de 2 pièces
Table vendue en carton individuel.

Réf.	Modèle	Éco cont.
FACTORYBAN180X30NV	Banc seul	2,10 €
FACTORYTAB180X60NV	Table seule	3,78 €



ENSEMBLE BRASSERIE ORLANDO

Dimension globale : L. 180 x l.160 cm

Dimensions Table : L.166 x l.70 x H.75 cm

Poids : 40 kg (en carton individuel)

Dimensions Banc : L.150 x l.30 x H.44 cm

Poids unitaire : 22,5 kg (en carton de 2 pièces)

Poids net de l'ensemble complet : 90 kg

Ensemble brasserie modèle "ORLANDO" premium, composé d'une table et de deux bancs, pour des utilisations régulières et intensives.

Réalisés en pin massif européen, vernis naturel

- Épaisseur des lames de plateau : 40 mm (+ / 2 mm)
- Piétements métalliques profilés 60x40 mm, peinture époxy finition couleur noire

Avantage : gain de place avec les 2 bancs qui se rangent sous la table ▪ Adaptés pour une utilisation extérieure ▪ Livrés à assembler.



Réf.	éco cont.
ORLANDOENSBRASSERIE	12,36 €



PIEDS BISTROT FONTE BASE CARRÉE

Dimensions : Hauteur 72 cm pour table

Dimensions : Hauteur 108 cm pour mange debout

- Tube carré 8 x 8 cm
- Base Fonte carrée 40 x 40 cm équipée de 4 vérins d'ajustement réglables pour l'équilibre
- Support pour plateau fixe, carré 30 x 30 cm et percé en 8 points, et adapté pour plateaux de taille : ronds Ø 60 cm et Ø 70 cm, carrés : 60 x 60 cm et 70 x 70 cm
- Pieds double : base rectangulaire 75x40cm, pour plateau de taille 70 x 110cm.



12,75
KG
pour
table

15
KG
pour
mange
debout



27
KG
pour
table

28,5
KG
pour
table
ronde

Modèle	Référence	éco cont.
PIEDS TABLE CARRÉE	BISPIEDH72FONTCARBK	0,51 €
PIEDS MANGE DEBOUT	BISPIEDH108FONTCARBK	0,60 €
PIEDS DOUBLE	BISPIEDH72FONTEDBLBK	1,08 €
PIED TABLE RONDE	BISPIEDH72FONTRDBK	0,61 €





PLATEAU BOIS MÉLAMINÉ

Carré : Dim. exacte 68,5 x 68,5cm, ép. 4cm.

Rectangulaire : Dim. exacte 68,5 x 110 cm, ép. 4cm.

▪ Utilisation intérieure uniquement ▪ À combiner idéalement avec nos pieds pour table et mange-debout ▪ Vendu à l'unité.

Dim.	Référence	éco cont.
70 x 70 x 4 cm	PLATBMEL70X70X4	1,64 €
110 x 70 x 4 cm	PLATBMEL70X110X4	2,52 €
Ø 120 x 4 cm	PLATBMELD120X4	4,06 €

10,8
KG

17
KG

29
KG



finition
chêne
naturel



Autres tailles et finitions sur demande



finition
noyer
bourgogne



finition
vintage



PLATEAU BOIS DE MANGUIER - FINITION VERNI NATUREL

Carré : Dimensions : 70x70cm m, ép. 3.5cm.

Rectangulaire : Dimensions 70x120 cm, ép. 3.5cm.

▪ Solide et durable, le bois de manguier a une apparence robuste et naturelle. Il s'intègre parfaitement avec les meubles vintage industriels contemporains ▪ Utilisation intérieure uniquement ▪ Épaisseur doublée sur les contours ▪ 2 renforts métalliques sous le plateau pour plus de robustesse ▪ À combiner idéalement avec nos pieds pour table et mange-debout ▪ Vendu à l'unité.

Référence	éco cont.
PLATBMANGO70x70	1,54 €
PLATBMANGO70x120	2,52 €

11
KG

18
KG





FAUTEUIL **SOFIA** - PIEDS BOIS NOIRS

Dimensions : L.53 x P.47 x H.79 cm
H. assise 47 cm

- Fauteuil en bois massif de hêtre, pieds en bois, coloris noir.
- Finition velours **bleu canard** ou **aubergine**
- Densité mousse : >30 kg/m³
- Composition tissu: 100% PES, 430gr/m².
- Résistance à l'abrasion (Test Martindale) 100 000 (catégorie A)
- Conforme à la directive REACH.
- Tissu hydrofuge : recouvert d'un revêtement protecteur spécial, formant une couche hydrofuge qui empêche l'infiltration rapide de liquide. Cela permet un nettoyage rapide du liquide renversé avec un chiffon doux ou une serviette en papier.
- Vendu par carton de 1 pièce



AUTRES COLORIS
NOUS CONSULTER

Finition velours	Réf.	Éco cont.
aubergine	FAUTSOFIANRVELAUBERG	1,28 €
bleu canard	FAUTSOFIANRVELBLEUCA	



Autres coloris : sur **COMMANDE**

*minimum de commande
30 pièces, délai > 2 mois*



Fauteuil Sofia et tables Kross bois décor marbre noir

**CHAISE BUFFALO**

Dimensions : L.51 cm x P.54.5 x H.80 cm

- Structure acier noire et cuir synthétique marron (Vintage Light Brown)
- Empilable/Livrée démontée

Réf.	éco cont.
BUFFALOCHVB	0,71 €

**FAUTEUIL BUFFALO**

Dimensions : L.55,5 cm x P.54 x H.80 cm

- Structure acier noire et cuir synthétique marron (Vintage Light Brown)
- Livré démonté

Réf.	éco cont.
BUFFALOFAUTVB	0,99 €

**CHAISE DE BAR BUFFALO**

Dimensions : L.54 cm x P.55 x H.111,5 cm

Hauteur assise : 75 cm

- Structure acier noire et cuir synthétique marron (Vintage Light Brown)
- Livrée démontée

Réf.	éco cont.
BUFFALOCHBARVB	1,15 €





CHAISE **BARRACO**

Dimensions : L.52 cm x P.61 x H.83 cm

- Structure acier noire et cuir synthétique marron (Vintage Light Brown)
- Pieds à monter
- 4 pièces / 2 cartons

Réf.	éco cont.
BARRACOVHB	0,85 €



7,3
KG**CHAISE RODÉO**

Dimensions : L.48 cm x P.61 x H.80 cm

- Structure acier noire et cuir synthétique marron (Vintage Dark Brown)
- Piètement type luge
- 2 pièces / carton

Réf.	éco cont.
RODEOCHVB	1,02 €






CHAISE **AUGUSTE**

Dimensions : L.48 x P.41 x H.89 cm

Hauteur d'assise : 45 cm

- En bois d'orme finition vernis naturel
- Assise rotin clair
- Chaise empilable
- Colisage par carton de 7 chaises

Réf.	éco cont.
CHAISAUGUSTEBOISCL	0,72 €



TABOURET **MÉTALLIQUE**

Dimensions : L.43 x l.43 x H.75 cm, assise : L.31 x l.31 cm
Hauteur d'assise 75cm

Tabouret métallique noir mat avec assise bois chocolat, ou blanc avec assise bois clair ▪ Tabourets empilables
▪ Colisage par 4 tabourets.

Réf.	éco cont.
INDUSTABOBKBOISCHOCO	0,23 €
INDUSTABOWHBOISCLAIR	



CHAISE **MÉTALLIQUE**

Dim. : L.36 x l.45 x H.84 cm, Hauteur d'assise : 45cm

Chaise métallique noir mat avec assise bois chocolat, ou blanc avec assise bois clair ▪ Chaises empilables ▪ Colisage par 4 chaises.

Réf.	éco cont.
INDUSCHAIKBOISCHOCO	0,23 €
INDUSCHAIWHBOISCLAIR	





CHAISE **DULSA** - BOIS HÊTRE VERNI NATUREL
ASSISE VINYLE GRIS FONCÉ

Dimensions : L.42 x P.43 x H.86 cm
H. assise 45 cm

- Chaise en bois de hêtre finition verni Naturel, avec assise rembourrée, revêtue de vinyle gris foncé.
- Revêtement extérieur 2% PU – 98% PVC, intérieur 100% PES. Epaisseur 0,9mm, 700 gr/m², imperméable et facile à nettoyer.
- Résistance à l'abrasion (Test Martindale) : 120.000 Cycles
- Conforme à la directive REACH.
- Vendues par carton de 2 pièces



Réf.	Éco cont.
CHDULSABOINATASSGRFC	1,05 €



CHAISE **HARLEV** - BOIS HÊTRE
FINITION BOIS NATUREL

Dimensions : L.47 x P.43 x H.87 cm
H. assise 43 cm

- Finition « hêtre naturel »
- **Empilable** par 4 pièces
- Vendues par carton de 4 pièces



Réf.	Éco cont.
CHHARLEVBOISHETNAT	1,05 €





CHAISE VERA - BOIS HÊTRE
VERNI NATUREL

Dimensions : L.42 x P.43 x H.83 cm, H. assise 47 cm ■ Chaise en bois de hêtre ■ Finition « naturel » ■ Vendues par carton de 2 pièces (taille carton 66x48x98cm)

Réf.	Éco cont.
CHVERABOISNAT	0,98 €



CHAISE GALWAY - BOIS HÊTRE
FINITION WENGÉ

Dimensions : L.45 x P.47 x H.80 cm, H. assise 47 cm ■ Chaise en bois de hêtre ■ Finition « wengé » ■ Vendues par carton de 2 pièces

Réf.	Éco cont.
CHGALWAYBOISHETWENGE	0,75 €



CHAISE MILA - BOIS HÊTRE
FINITION CHÊNE MIEL - ASSISE VINYLE NOIR

Dimensions : L.43 x P.41 x H.83 cm, H. assise 45 cm ■ Chaise en bois de hêtre finition chêne miel, avec assise rembourrée, revêtue de vinyle NOIR ■ Revêtement extérieur 2% PU - 98% PVC, intérieur 100% PES. Epaisseur 0,9mm, 700 gr/m², imperméable et facile à nettoyer. ■ Résistance à l'abrasion (Test Martindale) : 120.000 Cycles ■ Conforme à la directive REACH. ■ Vendues par carton de 2 pièces.

Réf.	Éco cont.
CHMILABOICHMIELASSNR	1,20 €



CHAISE À BARREAUX MALMÖ - BOIS

Dimensions : L.42 x P.46 x H.84 cm, hauteur d'assise 46 cm ■ Chaise réalisée en bois ■ 3 finitions possibles : **hêtre verni naturel, hêtre peint blanc, chêne verni naturel** (autre coloris : sur demande, minimum 50 pièces) ■ Vendues par carton de 2 chaises.

Réf.	Coloris	Éco cont.
CHAISMALMOBOIS HETNAT	hêtre naturel	0,60 €
CHAISMALMOBOIS HETBLC	hêtre blanc	0,60 €
CHAISMALMOBOIS CHENAT	chêne naturel	0,60 €

