

CHOISISSEZ L'ESTHÉTIQUE ADAPTÉE À VOS PROJETS URBAINS

Pour découvrir les nuances disponibles pour chaque article, consultez les descriptions détaillées des finitions dans notre catalogue.

Explorez notre gamme dès maintenant et trouvez la finition parfaite pour donner vie à votre prochain projet urbain.

NUANCIER DE FINITIONS

L'aspect esthétique d'un mobilier urbain contribue à la réussite de l'ambiance et de la fonctionnalité que vous souhaitez apporter à votre projet d'aménagement d'espace public.

En véritable partenaire, nous avons développé une large gamme de finitions, de l'aspect lisse à désactivé en passant par un rendu bois ou sablé. De nombreux coloris, issus des granulats composant notre offre 100% minérale et recyclable, permettent à nos produits de s'adapter à leur environnement d'implantation.



Sablées



Désactivées



Polies



Lisses



Brutes



Bordures de trottoir

Alkern fabrique et propose une très large gamme de profils de bordure (T, P, A, profils pierre...), caniveaux (simple et double pente), îlots, entourage de stade, défensive...

Parmi la plus large offre de bordures du marché, Alkern accompagne ses clients dans les aménagements de voirie grâce à plus de 50 profils de bordures et 13 coloris.

* Uniquement dans le Sud Est

** Uniquement dans le Sud Ouest et pour les bordures P1.

Gamme teintée (bétons pressés)



Ocre* Noir* Sable* Pierre** Océan

Gamme structurée

Gamme structurée (bétons lavés)



Porphyre rose Quartz blanc Calcaire jaune Hourtin Granité Pierre dorée Basalte Granité 74



> Bordure de trottoir T2 - Granité



> Bordure de trottoir 15 x 25 - Calcaire jaune



> Bordure de trottoir 20 x 30 - Granité



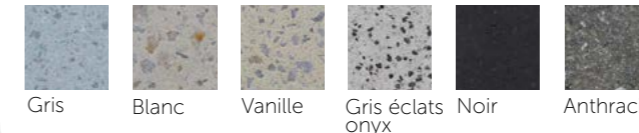
> Bordure Loire désactivée : Beige nuancé




Retrouvez tous les profils de bordures fabriqués en France, à proximité de vos chantiers sur l'un des 57 sites Alkern.

Nuancier : se référer aux détails de chaque produit


Sablée :



Désactivée :



Aspect brut :



Bordures de protection

Ces bordures se posent avec une colle à bordure ou par ancrage en fonction des modèles. Pour la mise en œuvre, se référer à la fiche technique de la colle utilisée.

Pose : collée ou encastrée dans le sol
Manutention : avec pince à bordure

Protection rectangulaire



Désignation	Dim. (cm)			Poids kg/unité	Finitions et coloris
	L	l	H		
Modèle A	50	12/25	30	67	Sablée : gris / blanc / vanille / anthracite Désactivée : beige nuancé / gris ardoise Aspect brut : gris / blanc
Modèle B	100	6/20	30	101	
Modèle D	100	10,5/25	30	137	



trous du haut : ouvertures Ø200 pour ancrage
trous du bas : ouvertures pour la manutention



Bordure de protection

Dim. (cm)				
L	l	H	Poids kg/unité	Finitions et coloris
100	30	23	98	Aspect brut : gris / blanc
100	30	23	98	

Butée de parking

Dim. (cm)				
L	l	H	Poids kg/unité	Finitions et coloris
200	20	12	85	Aspect brut : gris / blanc

Bordures Loire et Rhône



Loire

Dimensions : L x l x H : 100 x 20 x 30 cm
Poids : 95 kg
Finitions et coloris :
Aspect brut : gris / blanc
Désactivée : beige nuancé / gris ardoise / gris éclats onyx
Sablée : gris / blanc / vanille / gris éclats onyx / noir



Rhône

Dimensions : L x l x H : 50 x 20 x 30 cm
Poids : 45 kg
Finitions et coloris :
Aspect brut : gris / blanc
Désactivée : beige nuancé / gris ardoise / gris éclats onyx
Sablée : gris / blanc / vanille / gris éclats onyx / noir