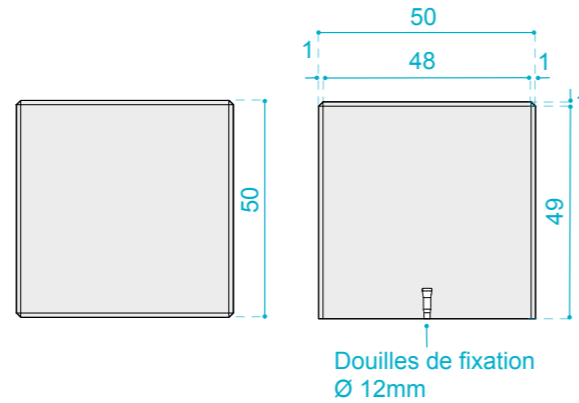


## Borne cubique

**Pose :** scellée avec douille de fixation, collée ou encastrée dans le sol.

**Manutention :** à l'aide d'une pince à bordure.

Désignation	Dim. (cm)	Poids (kg)	Finitions et coloris
Borne cubique	50 x 50 x 50	300	Désactivée: beige nuancé, gris ardoise Sablée: gris, blanc, vanille, anthracite Aspect brut: gris, blanc



> Borne cubique



> Bloc borne



> Crotte de mammoth

## Bloc borne



Désignation	Dim. (cm)	Poids (kg)	Finition et coloris
Bloc borne	108 x 52 x 60	680	Aspect brut: gris

**Pose :** collée, encastrée dans le sol ou scellée par brochage (barre Ø32 sur demande)

**Manutention :** avec mains de levage spéciales.

## Crotte de mammoth

Robustes et dissuasives, ces bornes offrent une solution efficace pour prévenir les intrusions non désirées.



Désignation	Dim. (cm)	Poids (kg)	Finition et coloris
Crotte de mammoth	75 x 37 x 37	175	Aspect brut: gris
Crotte de mammoth avec trous	75 x 37 x 37	175	Aspect brut: gris

**Pose :** collée, encastrée dans le sol ou scellée par brochage (barre Ø32 sur demande)

**Manipulation :** avec mains de levage spéciales pour le modèle avec trous ou avec pince adaptée.

**Nuancier :**  
se référer  
aux détails  
de chaque  
produit


Désactivée :



Sablée :



Aspect Brut :



# Buff'Hyères

## Collectivités

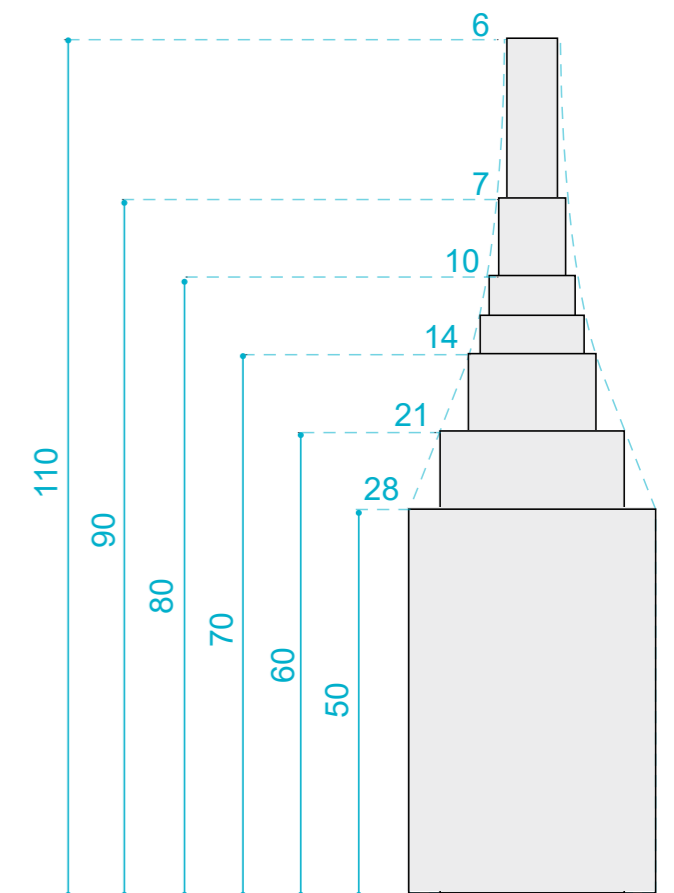
MOBILIERS & AMÉNAGEMENTS URBAIN

06 32 46 92 74 - MOBILIER@BHC83.FR

**Nos bornes respectent le décret n°2006-1658 relatif à l'accessibilité de la voirie et des espaces publics.**

Vous trouverez ci-dessous un rappel des contraintes dimensionnelles que le mobilier urbain doit respecter dans les zones de circulation des piétons.

Afin de respecter la réglementation d'accessibilité des personnes à mobilité réduite, les techniques de pose de nos bornes peuvent varier (coller, sceller ou emboîter), se référer au schéma ci-contre.



## Bornes coccinelles

Notre borne en béton originale en forme de coccinelle, est une solution ludique et efficace pour délimiter vos espaces extérieurs. Avec un poids imposant de 1000 kg, cette borne dissuade efficacement les stationnements abusifs tels que ceux des poids lourds et des caravanes, assurant ainsi la sécurité et l'intégrité de votre zone.




Nos bornes peuvent être peintes selon vos préférences sur demande, offrant ainsi une personnalisation supplémentaire pour s'harmoniser parfaitement avec votre environnement.

**Pose :** collée ou scellée par brochage (barre Ø32 sur demande)  
Manipulation uniquement avec manille spéciale.

Désignation	Dim. (cm)	Poids (kg)	Finition et coloris
Coccinelle	130 x 120 x 60	1000	Aspect brut : gris



> Borne coccinelle



> Borne sphérique



> Borne Mons-en-Barœul

# Buff'Hyères

Collectivités  
MOBILIERS & AMÉNAGEMENTS URBAIN

06 32 46 92 74 - MOBILIER@BHC83.FR

## Bornes pyramidales & hexagonales

Idéales pour l'aménagement et la sécurisation d'un espace urbain, ces bornes permettent de protéger une zone piétonne ou une devanture de magasin, d'éviter le stationnement sauvage notamment sur les trottoirs ou tout simplement de délimiter un espace.

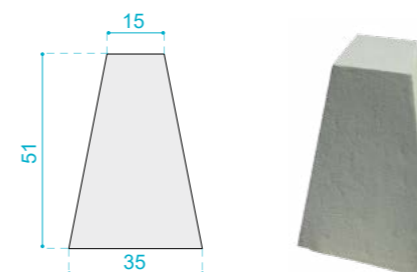
Désignation	Dim. (cm)	Poids (kg)	Finitions et coloris
Borne pyramidale	35 x 35 x 51	84	Désactivée : beige nuancé / gris ardoise Sablée : gris / blanc / anthracite / vanille Aspect brut : gris / blanc
Borne st germain	35x 35 x 62	108	
Borne angers	Ø 30 x 60	65	Désactivée : beige nuancé / gris ardoise / gris éclats onyx
Borne senlis	Ø 30 x 70	66	Sablée : gris / blanc / gris éclats onyx / noir / vanille
Borne chaumont	Ø 45 x 73	134	Aspect brut : gris / blanc
Borne hexagonale	Ø 40 x 69	148	

**Pose :** collée ou encastrée dans le sol.

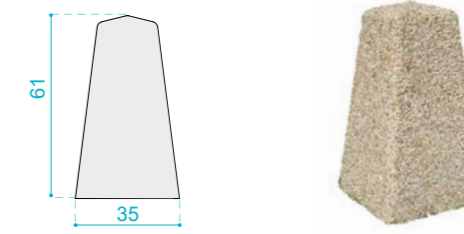
**Manutention :** à l'aide d'une pince à bordure.



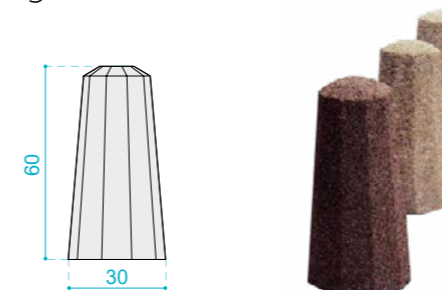
Pyramidale : sommet plat 15 x 15 cm



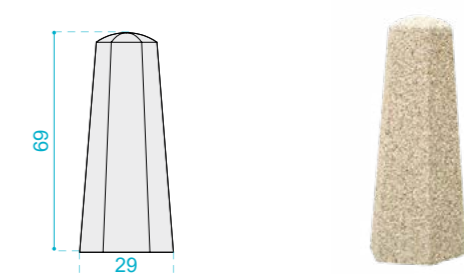
Saint Germain : sommet en pointe 20 x 20 cm



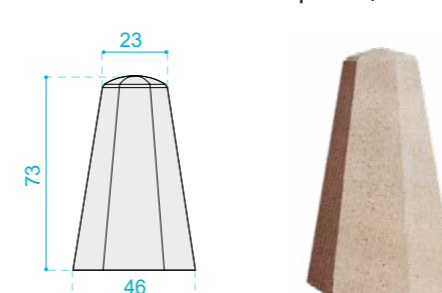
Angers : sommet plat (Ø20 cm)



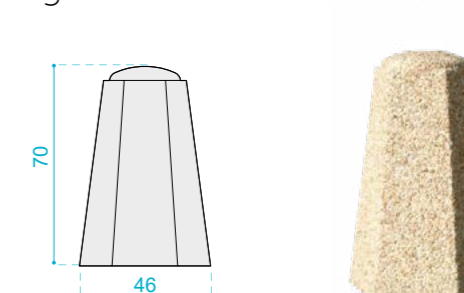
Senlis : sommet bombé (Ø20 cm)



Chaumont : sommet en pointe (Ø23 cm)



Hexagonale : sommet bombé (Ø24 cm)



## Bornes Sphérique et Mons-en-Barœul



Sphérique

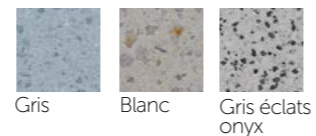
**Pose :** Douille en dessous de fixation et manutention (diam. de 12 mm). Prévoir une crose d'ancrage (non fournie) à sceller dans le mortier.




Mons-en-Barœul

**Pose :** Collée ou encastrée dans le sol.

Sablée :



Désactivée :




Nuancier : se référer aux détails de chaque produit

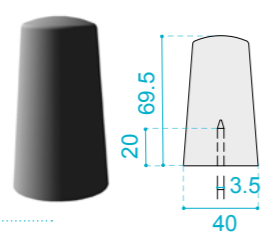
Désignation	Dim. (cm)	Poids (kg)	Finitions et coloris
Sphérique	Ø 60	283	Sablée : gris / blanc / vanille / anthracite
Mons-en-Barœul	Ø 65 x 61	385	Désactivée : beige nuancé / gris ardoise / gris éclats onyx Sablée : gris / blanc / gris éclats onyx / vanille / noir Aspect brut : gris / blanc

## Bornes tronconiques et cylindriques

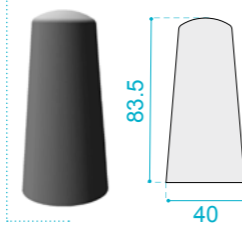
Rambouillet



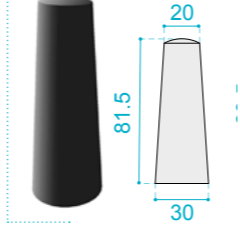
Clairefontaine




Blois



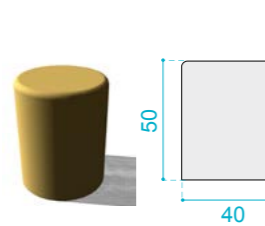
Versailles



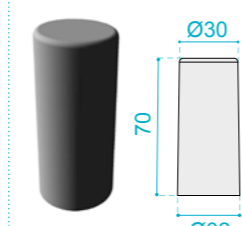
Tronconique



Côte d'Iroise



Tours



Nuancier : se référer aux détails de chaque produit



Les potelets et bornes sont utilisés pour contenir un flux de circulation ou de piétons en milieu urbain.




## Potelets


Désignation	Diam x hauteur (cm)	Poids (kg)	Finitions et coloris
Borne Sydney (avec anneau)	Ø 30 x 124	160	Sablée : gris / blanc / gris éclats onyx / noir / vanille Aspect lisse : gris / blanc
Borne Sydney (sans anneau)	Ø 30 x 124	160	
Borne Parlement	35 x 35 x 122	240	Désactivée : beige nuancé / gris ardoise / gris éclats onyx Sablée : gris / blanc / gris éclats onyx / noir / vanille Aspect lisse : gris / blanc

Pose : scellée dans le sol  
Manutention : à l'aide d'une pince à bordure.


Saturne



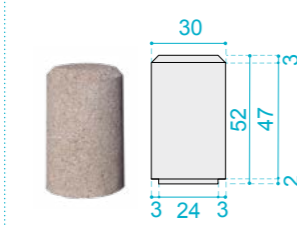
Flâneries



Cylindrique



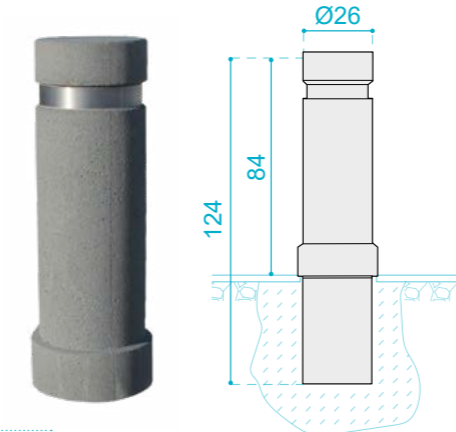
Cerizay




Désignation	Diam x hauteur (cm)	Poids (kg)	Finitions et coloris
Borne Rambouillet	Ø 40 x 71	207	
Borne Clairefontaine	Ø 40 x 69	150	
Borne Blois	Ø 40 x 83	169	Désactivée : beige nuancé / gris ardoise / gris éclats onyx
Borne Versailles	Ø 30 x 82	95	Sablée : gris / blanc / gris éclats onyx / noir / vanille
Borne Tronconique	Ø 38 x 67	143	Aspect brut : gris / blanc
Borne Côte d'Iroise	Ø 40 x 50	150	
Borne Tours	Ø 32 x 70	125	
Borne Saturne	Ø 42 x 80	175	Sablée : gris / blanc / gris éclats onyx / noir / vanille
Borne Flâneries	Ø 26 x 78	148	Désactivée : beige nuancé / gris ardoise
Borne Cylindrique	Ø 50 x 50	230	Sablée : gris / blanc / anthracite / vanille
Borne Cerizay	Ø 30 x 52	90	Aspect brut : gris / blanc

Pose : collée ou encastrée dans le sol  
Manutention : à l'aide d'une pince à bordure.

Sydney



Parlement



# Buff'Hyères

## Collectivités

MOBILIERS & AMÉNAGEMENTS URBAIN


06 32 46 92 74 - MOBILIER@BHC83.FR



# NUANCIER DE FINITIONS

L'aspect esthétique d'un mobilier urbain contribue à la réussite de l'ambiance et de la fonctionnalité que vous souhaitez apporter à votre projet d'aménagement d'espace public.

En véritable partenaire, nous avons développé une large gamme de finitions, de l'aspect lisse à désactivé en passant par un rendu bois ou sablé. De nombreux coloris, issus des granulats composant notre offre 100% minérale et recyclable, permettent à nos produits de s'adapter à leur environnement d'implantation.



## Sablées



## Désactivées



## Polies



## Lisses



## Brutes

