

Catalogue 2025 Scolaire

Buff'Hyères
Collectivités
MOBILIERS & AMÉNAGEMENTS URBAIN
06 32 46 92 74 - MOBILIER@BHC83.FR



Sommaire



Les Sièges

Classe, Classe AST	p 6
Etude, Etude AST	p 7
Etude 600	p 8
Fauteuil de maitre	p 9
School	p 10
Tim	p 11

Les Tables

Abcd	p 12
Chaire de prof	p 13
Dico fixe, Dico réglable	p 14
Exam	p 15
Récré fixe, Récré réglable	p 16
Romane	p 17



Mobilier complémentaire

Casier de bureau	p 18
Rayonnage cartables	p 19

Nuanciers	p 20-23
Guide d'entretien du mobilier	p 24-25

Avec la Garantie de proposer des Produits...

- Qui contribuent à la gestion durable des forêts



- Qui sont intégralement recyclables



- De fabrication Française



- Faisant partie du programme « collecte et traitement des déchets de mobilier professionnel ». Plus de renseignements sur www.valdelia.org



**Une équipe pour
vous
Accompagner**

“Contactez-nous !

Nous sommes à votre écoute pour vous accompagner dans l'élaboration de vos projets.

Notre engagement :

**Vous offrir un solution sur-mesure pour répondre
à vos exigences**

**Une équipe pour vous conseiller, vous guider,
vous proposer des solutions afin de répondre
au mieux aux besoins et cahiers des charges de
vos clients.**

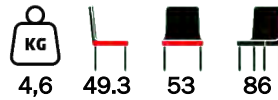
Classe, Classe AST



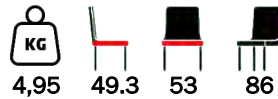
Intemporelle et ronde

En version empilable ou en version empilable et appui sur table, la chaise **CLASSE** permettra toutes les configurations de salle en un tour de main, grâce à sa prise de main encastree dans le dossier, pour une manipulation facilitée.

Chaise Classe
4 pieds empilable
Disponible de la taille 4 à 6
Présentée en T4
Réf RA0882



Chaise Classe
Empilable et appui sur table
Disponible en taille 6
Réf RA08842



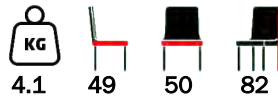
Etude, Etude AST



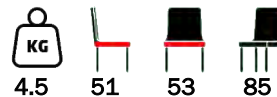
Fonctionnelle et stable

La chaise **ETUDE** existe en **version 4 pieds empilable** ou **piétement en C empilable et appui sur table**. Elles sont proposées de la **T4 à la T6**. Sa **prise de main dans le dossier** permettra de **changer de configuration de salle pour des apprentissages facilités**.

Chaise ETUDE
Empilable et appui sur table
Disponible de la taille 4 à 6
Présentée en T6
Réf RA0876



Chaise ETUDE
4 pieds empilable
Disponible de la taille 4 à 6
Présentée en T6
Réf RA08774



Etude 600

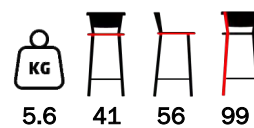


Simplicité et praticité

La chaise **ETUDE 600** offre un **confort d'assise**, une **hauteur** et une **ergonomie idéales** pour vos **salles de sciences**. Son **ossature en métal enveloppante**, son assise et dossier **hêtre multiplis** sont gage de **robustesse** et de **facilité d'entretien**.



Chaise Etude 600
4 pieds empilable
Ref RA08833



Fauteuil de maitre

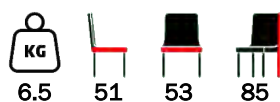


Authenticité et robustesse

Ce **fauteuil de maitre d'école** typique avec ses **accoudoirs** en métal est **robuste** et **stable**. Son **design sobre et intemporel** lui permettra de **s'intégrer parfaitement** dans toutes vos **salles de classe**.



Fauteuil de Maître
4 pieds
Réf RA08787



School



Praticité et modularité

La **gamme SCHOOL** vous permettra toutes les **configurations de la maternelle aux salles de lycée** grâce à ses **nombreuses tailles disponibles**. De la **T1 à la T6** pour les **bancs** et de la **H460 à H580** pour les **tabourets**. **Pratique, légère mais robuste, rangement facilité** grâce à son **empilabilité** pour tous les modèles.



Tabouret SCHOOL H580
Assise hêtre naturel encastrée
Existe en H460 et avec une assise ronde
Réf RA0696

3.6	28	28	58



Banc SCHOOL sans dossier
Assise et dossier lames hêtre naturel
Existe en longueur 120 à 200 cm et de la T1 à T6
Réf RA0118



Banc SCHOOL avec dossier
Assise et dossier lames hêtre naturel
Existe en longueur 120 à 200 cm et de la T1 à T6
Réf RA0118



4.1	160	46	85

Tim



Incontournable et colorée

Pour une classe pétillante, osez la couleur ! La chaise TIM empilable et appui sur table offrira confort et stabilité à toutes les petites frimousses. Déclinée de la T1 à la T6 elle équipera les salles de cours de la maternelle au lycée. Et le large choix de couleurs vous permettra de créer un espace d'enseignement agréable et ludique.



Chaise TIM 4 pieds
Empilable et appui sur table
Assise et dossier
hêtre naturel ou teinté
Disponible de la T1 à la T6
Présentée en T4
Réf RA18813



Abcd

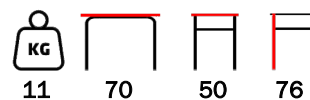


Fonctionnelle et colorée

Les tables bureaux ABCD sauront s'intégrer à vos espaces. Le mariage parfait du petit côté rétro et du côté pep's apporté par des couleurs acidulées. Un objectif : proposer une qualité d'usage et un design chaleureux pour favoriser les apprentissages !



Table ABCD 1 place T6
Disponible de la T1 à la T6
Plateau mélaminé
Réf RAAB025



Chant surmoulé

Chant ABS

Chant alaisé

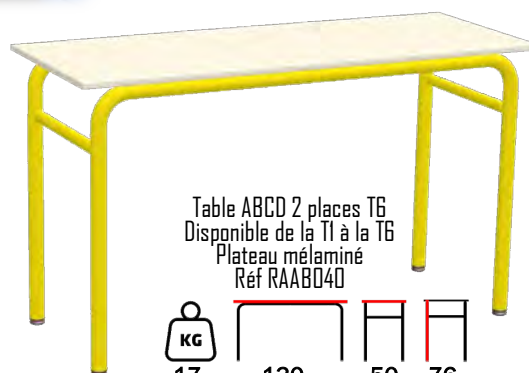

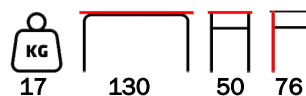


Table ABCD 2 places T6
Disponible de la T1 à la T6
Plateau mélaminé
Réf RAAB040



Chaire de prof



Simplicité et robustesse

Bureau de professeur **typique** intégrant un voile de fond et différentes options de la simple **tablette porte sac**, au **tiroir** ou **caisson fermant à clé**.



Chaire de prof
Option caisson / porte avec
fermeture à clé
Ref RA06433



38



130



65



76



Dico fixe et réglable



Modulable et design

Les tables bureaux **DICO** fixes ou réglables sauront s'intégrer à vos **espaces**. Disponible de la T3 à la taille 6 elles équiperont aussi bien vos écoles **primaires** que vos **collèges et lycées**. Les plateaux sont proposés avec **3 finitions de chants** et un **crochet porte cartable** vient terminer l'ensemble.

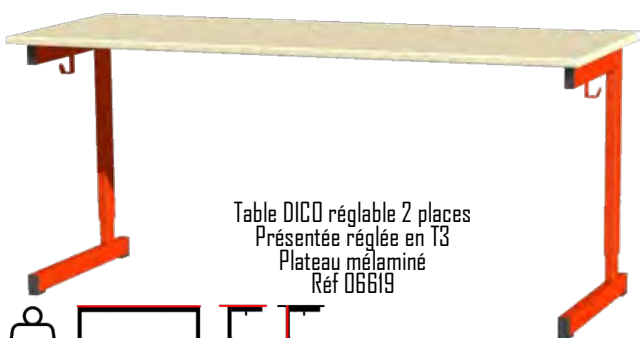


Table DICO réglable 2 places
Présentée réglée en T3
Plateau mélaminé
Réf 06619

KG 13 130 50 59



Table DICO fixe 1 place T6
Plateau mélaminé
Disponible de la T3 à la T6
Réf RA06613

KG 10 70 50 76

Crochet porte cartable




Table DICO réglable 1 place
Présentée réglée en T6
Plateau mélaminé
Réf 06618

KG 11 70 50 76

Chant surmoulé



Chant ABS



Chant alaisé



Exam



Simple et emblématique

Qui n'a pas rédigé une copie sur ces tables ? La **table Exam** est **LA table d'examen par excellence** où l'on planche sur l'épreuve du brevet, du bac et autres concours. **Simple, peu encombrante et empilable** elle saura se faire **discrète** jusqu'à sa prochaine utilisation !



Table EXAM 1 place TG
Empilable
Plateau mélaminé
Réf RAD6451



8



60




50



76

Chant ABS



Récré fixe et réglable



Intemporelle et robuste

Les tables bureaux **RECRE** fixes ou réglables trouveront toujours une place dans vos établissements. Enfants, ados ou adultes à chacun sa dimension et ses finitions.

Parce qu'un environnement propice à l'apprentissage passe aussi par un mobilier confortable et adapté au plus grand nombre.



Table RECRE fixe 2 places T6
Plateau mélaminé
Disponible de la T3 à la T6
Réf RA06510

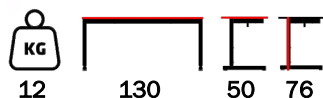
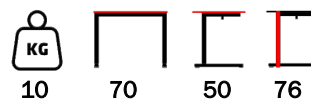



Table RECRE fixe 1 place T6
Plateau mélaminé
Disponible de la T3 à la T6
Réf RA06502



Chant surmoulé



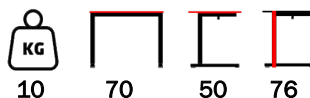
Chant ABS



Chant alaisé



Table RECRE réglable 1 place
Présentée réglée en T6
Plateau mélaminé
Réf RA06530



Romane



Vintage et économique

Les tables bureaux ROMANE sont basiques mais néanmoins fonctionnelles. Un large choix de tailles, coloris et de type de plateaux

Un objectif : proposer un produit de qualité à petit prix !



Table ROMANE 1 place T6
Plateau mélaminé
Disponible de la T3 à la T6
Ref RA08001

KG
11

70

50


76



Chant surmoulé



Chant ABS



Chant alaisé



Table ROMANE 2 places T6
Plateau mélaminé
Disponible de la T3 à la T6
Ref RA08002

KG
17

130

50


76

Casier sous bureau



Petit mais indispensable

L'**accessoire** pour table scolaire **par excellence** !
Facile à fixer, coloris **assorti ou non** à l'époxy du **piétement**
des bureaux, **c'est vous qui choisissez** !



Casier à fixer sous bureau
S'adapte à tous nos modèles de bureau
Tôle 10/10ème, fixation par 4 vis
Epoxy au choix
Réf RA06399



1.7



53



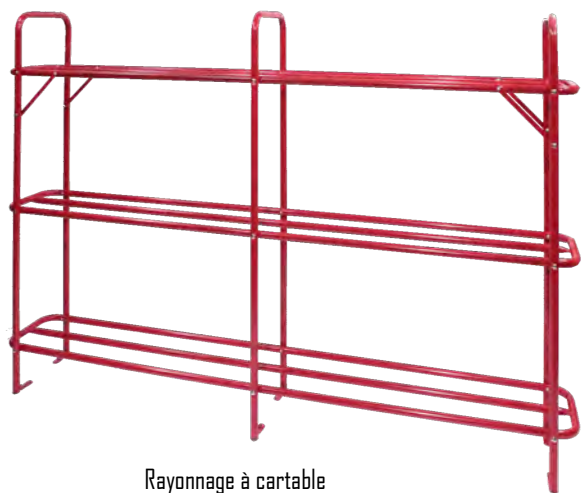
25



10



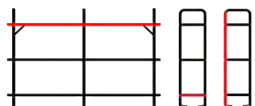
Rayonnage cartables



Rayonnage à cartable
Se fixe au sol
Epoxy au choix
Réf RA08690



25



200

35 138

Meublant et pratique
Pour vos **couloirs** ou **salles de classe**, ce **rayonnage à cartables** saura se rendre **indispensable** ! **Fin** les **cartables** qui **trainent** aux **pieds** des **bureaux**, **fini** les **élèves** ou **instituteurs** qui **trébuchent** ! Pour des **espaces rangés** et **ordonnés** où il fait **bon vivre et apprendre** !



Nuancier époxy



Blanc coton*
BG



Muscade*
MU



Marron brun givré*
MG



Piment*
PI



Gris argile*
GA



Gris argent
GT



Anthracite janvier*
AJ



Gris martelé
GM



Cactus*
CT



Bleu acapulco*
BO



Miel*
MI



Orange ral 2004*
OR



Régisse*
FRE



Carbone*
CA



Noir ral 9005*
NR

Nuancier époxy



Vert ral 6029*
VE



Bleu turquoise ral 5018
VU



Bleu ciel ral 5015
BI



Rouge ral 3000
RG



Rouge ral 3020
RE



Jaune ral 1023
JA

*Qualité Polyester Architecture,
ALESTA AP

Grâce à leurs excellentes
performances mécaniques ces
peintures peuvent être utilisées sur
supports métalliques pour
architecture intérieure ou extérieure

Nuancier Bois



Edelweiss
ED



Hêtre naturel
NA



Caramel
CR



Gris Alpaga
GP



Ombre
OM



Chocolat
CH



Cappuccino
CP



Cerise
CE



Sauge
SG



Kaki
KA



Safran
SA



Calypso
CY



Rouge Basque
RB



Orange lollipop
OL

Nuancier stratifiés-mélaginés



**Chêne Lorenzo
CL**



**Acacia
AR**



**Hêtre Vicenza
HV**



**Pin Cascina
PC**



**Blanc
BC**



**Noyer Carini
NC**



**Rouge cerise
RR**




**Bleu cosmique
BO**



**Jaune tournesol
JL**



**Orange de sienne
OS**



**Niagara
NI**



**Vert kiwi
VK**



**Gris cubanite
GC**



**Textile gris
TG**



**Seringa
SE**



**Chromix argent
CA**

Guide d'entretien

Pour avoir un mobilier aussi séduisant qu'au premier jour et prolonger sa durée de vie, nous vous recommandons d'appliquer les règles d'entretien que nous vous présentons ici.

Recommandations générales

Tous nos revêtements sont recouverts d'une pellicule de protection qui peut-être altérée par l'emploi d'un produit non adapté ou un frottement trop agressif. Agissez donc avec douceur et discernement :

- Identifiez bien la nature du matériau à nettoyer et appliquez les conseils donnés ci-dessous
- Traitez les matériaux un par un, en protégeant les autres si nécessaire
- Déhoussez les sièges pour leur nettoyage (si possible)
- Utilisez des chiffons doux en coton blanc et des éponges douces, propres et sans peluches
- Versez les produits d'entretien sur un chiffon ou une éponge, jamais directement sur le meuble
- Testez les produits sur une partie cachée
- Tamponnez les taches du bord vers le centre pour ne pas les étaler
- **Évitez impérativement les produits abrasifs, récurants, décapants ainsi que les acides ou les bases (Javel ...)**
- **N'utilisez pas de produits de lustrage (cire, base silicone, ...) ni de solvants puissants (alcool pur, acétone, trichloréthylène, ...)**
- **Respectez impérativement la réglementation en vigueur dans votre secteur d'activité. N'utilisez pas les produits cités ici s'ils sont interdits. Complétez l'entretien que nous conseillons avec les traitements qui sont obligatoires (anti-bactériens, ...)**

Bois massif, bois multiplis, medium

Les parties en bois et medium teinté ou naturel sont protégées par deux couches de vernis hydrofuge.

Entretien courant Traces d'eau ou de boisson séchées Taches d'origine végétale	Nettoyage avec une éponge humide et essuyage final avec un chiffon sec
Taches d'origine animale (graisse, sang, oeuf,...)	Nettoyage avec une éponge imbibée d'eau chaude avec du liquide vaisselle, rinçage à l'eau claire avec une éponge humide, essuyage final avec un chiffon sec

Parties métalliques

Les parties métalliques peintes sont recouvertes d'une poudre thermodurcissable à base de polyester et d'époxy thermodurcissable.

Entretien courant	Nettoyage avec une éponge humide et essuyage final avec un chiffon sec
Taches rebelles	Nettoyez le plus rapidement possible avec un chiffon imbibé d'alcool à brûler ou de white spirit. Essayez avec un chiffon sec
Parties chromées	Nettoyage avec un chiffon imbibé d'alcool à brûler ou un produit spécialement destiné à l'entretien du chrome

Guide d'entretien

Polypropylène - Polyamide

Ces résines de synthèse sont utilisées pour réaliser des assises et des dossiers moulés.

Entretien courant Traces d'eau ou de boisson séchées, taches d'origine végétale	Nettoyage avec une éponge humide et essuyage final avec un chiffon sec
Taches d'origine animale (graisse, sang, œuf,...)	Nettoyage avec une éponge imbibée d'eau chaude et de liquide vaisselle, rinçage à l'eau claire avec une éponge humide, essuyage final avec un chiffon sec

Méliné - Stratifié

Ces matériaux recouvrent ou bordent les panneaux des meubles ou les plateaux des tables.

Entretien courant Traces d'eau ou de boisson séchées Taches d'origine végétale	Nettoyage avec une éponge humide et essuyage final avec un chiffon sec. Ne pas laver à grande eau.
Taches d'origine animale (graisse, sang, œuf,...)	Nettoyage avec une éponge imbibée d'eau chaude avec du liquide vaisselle ou produit vitre, rinçage à l'eau claire avec une éponge humide, essuyage final avec un chiffon sec Pour les taches rebelles utiliser un produit type Dégraiss'Net avec une brosse douce


Tissu enduit et PVC soudé haute fréquence

Entretien courant	Nettoyage avec une éponge humide imbibée d'eau tiède et additionnée de savon. Essuyage final avec un chiffon sec
Taches d'origine animale (graisse, sang, œuf,...) Taches alimentaires, boissons Traces de stylo à bille	Nettoyage avec une éponge humide imbibée du liquide Colorado de Griffine ou d'une solution d'eau et d'alcool dénaturé (inférieur à 30%)

- **Ne lavez pas et ne rincez pas à « grande eau », l'eau peut pénétrer le rembourrage par les coutures**
- **Évitez impérativement tout contact avec des solvants et des alcools concentrés pour ne pas rendre les revêtements poreux**

Normes et environnement

Si votre produit est estampillé NF Environnement , NF collectivité , ou NF Education 

 **Education**, vous avez la possibilité d'acquérir des pièces détachées jusqu'à 5 ans après l'arrêt de sa fabrication. Pour plus de détails sur ces normes, rendez-vous sur le site www.certification-ameublement.fcba.fr

NF Mobilier Professionnel certifie ainsi 5 caractéristiques : la sécurité, les dimensions, la solidité, la durabilité, l'hygiène.

Produits en fin de vie

RODET adhère à VALDELIA (éco-organisme agréé par le Ministère de l'écologie, du développement durable et de l'énergie de collecte et de recyclage dédié aux Déchets d'Éléments d'Ameublement -DEA- professionnel) sous le numéro VAL00191.

Vous souhaitez vous débarrasser de votre mobilier (en bois, plastique, métal ou verre en bon état ou cassé), VALDELIA propose une solution pour le recycler. Contactez VALDELIA sur www.valdelia.org