

LA GAMME MAIRIETABLE

Faites votre choix de personnalisation

1 LES COMPOSANTS DE LA MAIRIETABLE

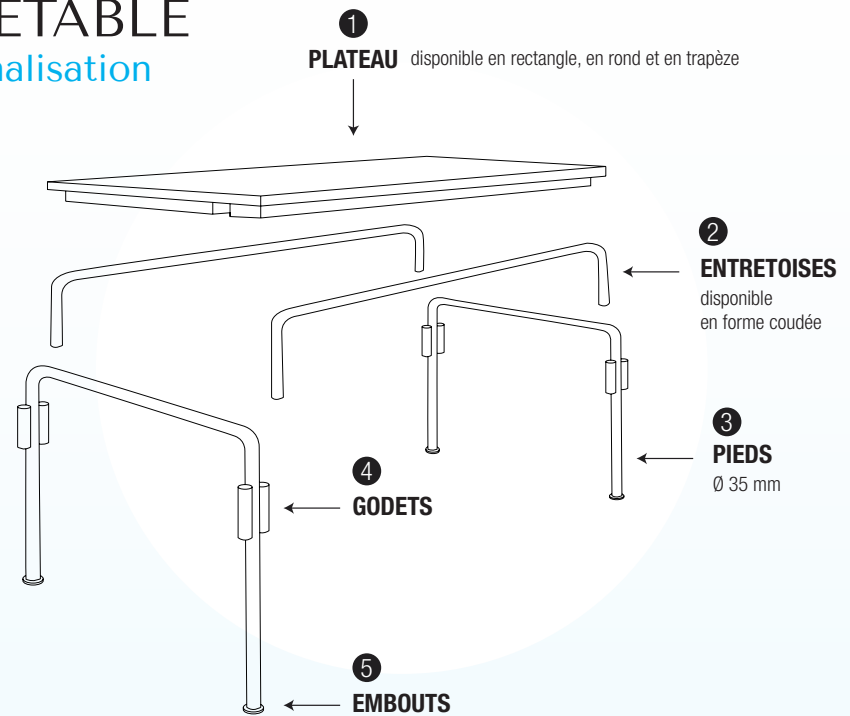


50 M DE TABLES MONTÉES EN 15 MIN

Dès la deuxième achetée, vous réalisez des économies :

1 seul pied suffit par table !


Le système d'accrochage dispose la structure dans un alignement parfait.



2 LE CHOIX DES PLATEAUX



MULTIPLIS Réf. PM8 
 - Épaisseur 18 mm
 - Vernis 2 couches
 - Classement au feu M3

MÉLAMINÉ Réf. PMB 
 - Épaisseur 18 mm
 - Angles arrondis
 - Bordures antichoc
 - Classement au feu M3

STRATIFIÉ MOULÉ Réf. PS
 - Épaisseur 25 mm
 - Inattaquable aux solvants courants
 - Température d'utilisation: de -40 à +90°C
 - Possibilité d'utilisation en extérieur
 - Classement au feu M3

MÉDIUM Réf. PM15 
 - Épaisseur 15 mm
 - Vernis 2 couches
 - Bordure antichoc

3 LE CHOIX DES COLORIS DES PIÈTEMENTS



NOS COLORIS STANDARDS :

1. Rouge Signalisation 3020
2. Bleu Gentiane 5010
3. Jaune de Sécurité 1003
4. Marron Chocolat 8017
5. Gris Basalte 7012
6. Jaune Colza 1021
7. Anthracite 7016
8. Aspect Aluminium 310
9. Gris Martelé
10. Vert Pin 6028
11. Vert Mousse 6005
12. Noir Foncé 9005
13. Rouge Pourpre 3004
14. Blanc Pur 9010
15. Aspect Corten (rouille)

 Autre coloris sur demande à partir du nuancier RAL

GARANTIE
3
ANS

le + SEREM

Allongable à l'infini !

MAIRIETABLE RECTANGLE

l'originale

Plateau stratifié
120x80cm

Réf. PS

MAIRIETABLE



Meilleure
VENTE

PENSEZ-Y !

La couleur des piétements des tables
peut être associée à celle des chaises.



À découvrir
dans notre
NUANCIER
p.101

CARACTÉRISTIQUES

- Pour 4 à 6 personnes
- Aucune vis ni boulon
- 4 taquets sous chaque plateau pour un blocage facile sur les piétements.
- Pieds en tube rond \varnothing 35 mm ép. 1,5 mm
- Entretoises en tube rond \varnothing 30 mm ép. 1,5 mm

STRUCTURE



INFORMATION TECHNIQUE

Une fois la première Mairietable achetée, il suffit d'un seul piétement pour toutes les autres, afin de créer une table à l'infini.



PERSONNALISATION

Plateaux

MULTIPLIS

- Épaisseur 18 mm
- Vernis 2 couches
- Classement au feu M3
- Disponible en 120x70 cm ou 120x80 cm
- PEFC

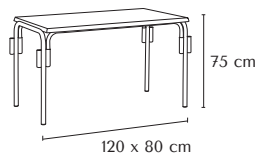
STRATIFIÉ MOULÉ

- Épaisseur 25 mm
- Inattaquable aux solvants courants
- Température d'utilisation : de -40 à +90°C
- Possibilité d'utilisation en extérieur
- Classement au feu M3

MÉLAMINÉ

- Épaisseur 18 mm
- Angles arrondis
- Bordures antichoc
- Classement au feu M3
- Disponible en 120 x 80 cm ou 160 x 80 cm
- PEFC

DIMENSIONS



Options sur demande

- Autres coloris, nuancier RAL
- Vente de pièces détachées
- Hauteur adaptée PMR

PRODUITS ASSOCIÉS



Chariot TD1
p.15



chariot TD2
p.15

MAIRIETABLE RONDE

l'originale

Plateau médium
 ø 150 cm
Réf. PM15

Piètement
 Mairietable Ronde
 Comprenant :
 2 Pieds **Réf. P**
 2 Entretoises coudées **Réf. ES**

GARANTIE
3
 ANS



le + **SEREM**

Entretoises coudées : en changeant simplement l'entretoise de sens, vous bénéficiez de deux versions de Mairietable : ronde et rectangle !

RAL Vert Mousse 6005

Médium
 ø 150 cm



À découvrir dans notre **NUANCIER** p.101

CARACTÉRISTIQUES

- Pour 6 personnes : ø 150 cm
- Aucune vis ni boulon
- 4 taquets sous chaque plateau pour un blocage facile sur les piétements.
- Pieds en tube rond ø 35 mm ép. 1,5 mm
- Entretoises coudées en tube rond ø 30 mm ép. 1,5 mm

STRUCTURE



INFORMATIONS TECHNIQUES

- 4 taquets par plateau pour blocage
- Seul le sens des entretoises change

Entretoises coudées : 1 piètement unique pour deux versions de Mairietable, en changeant simplement l'entretoise de sens.



PERSONNALISATION

Plateaux ronds

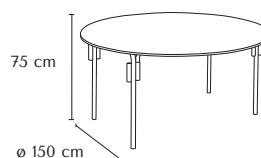
MÉDIUM

- Épaisseur 15 mm
- Vernis 2 couches
- PEFC

Option sur demande

- Autres coloris, nuancier RAL
- Vente de pièces détachées
- Hauteur adaptée PMR

DIMENSIONS



Pour ø150 cm = pied table standard L 69 cm

PRODUITS ASSOCIÉS



Mairietable RECTANGLE p.11



Chariot TRD p.16

GARANTIE
3
ANS

MAI RIETABLE TRAPÈZE

MAI RIETABLE

Piètement
Mairietable Trapèze
Comprenant :
2 Pieds **Réf.P**
1 Entretoise **Réf.EN**
1 Entretoise **Réf. ENPT8**

Plateau trapèze multiplis
Réf.PTMU



RAL Marron Chocolat 8017

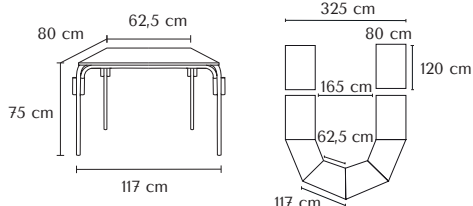


À découvrir
dans notre
NUANCIER
p.101

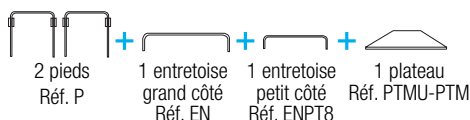
CARACTÉRISTIQUES

- Aucune vis ni boulon
- 4 taquets sous chaque plateau pour un blocage facile sur les piétements.
- Pieds en tube rond \varnothing 35 mm ép. 1,5 mm
- Entretoises soudées en tube rond \varnothing 30 mm ép. 1,5 mm

DIMENSIONS



STRUCTURE



PERSONNALISATION

Plateaux	MULTIPLIS	MÉLAMINÉ
	- Épaisseur 18 mm	- Épaisseur 18 mm
	- Vernis 2 couches	- Angles arrondis
	- Classement au feu M3	- Bordures antichoc
	- Disponible en 120x80 cm	- Classement au feu M3
	- PEFC	- Disponible en 120 x 80 cm ou 160 x 80 cm
		- PEFC

Options sur demande

- Vente de pièces détachées
- Autres coloris, nuancier RAL
- Hauteur adaptée PMR

PRODUITS ASSOCIÉS



Chariot TD1
p.15



Chariot TD2
p.15




Marietable
RECTANGLE
p.11

MAIRIETABLE ESTRADE

GARANTIE
3
ANS

**Meilleure
VENTE**



Kit estrade 9m²

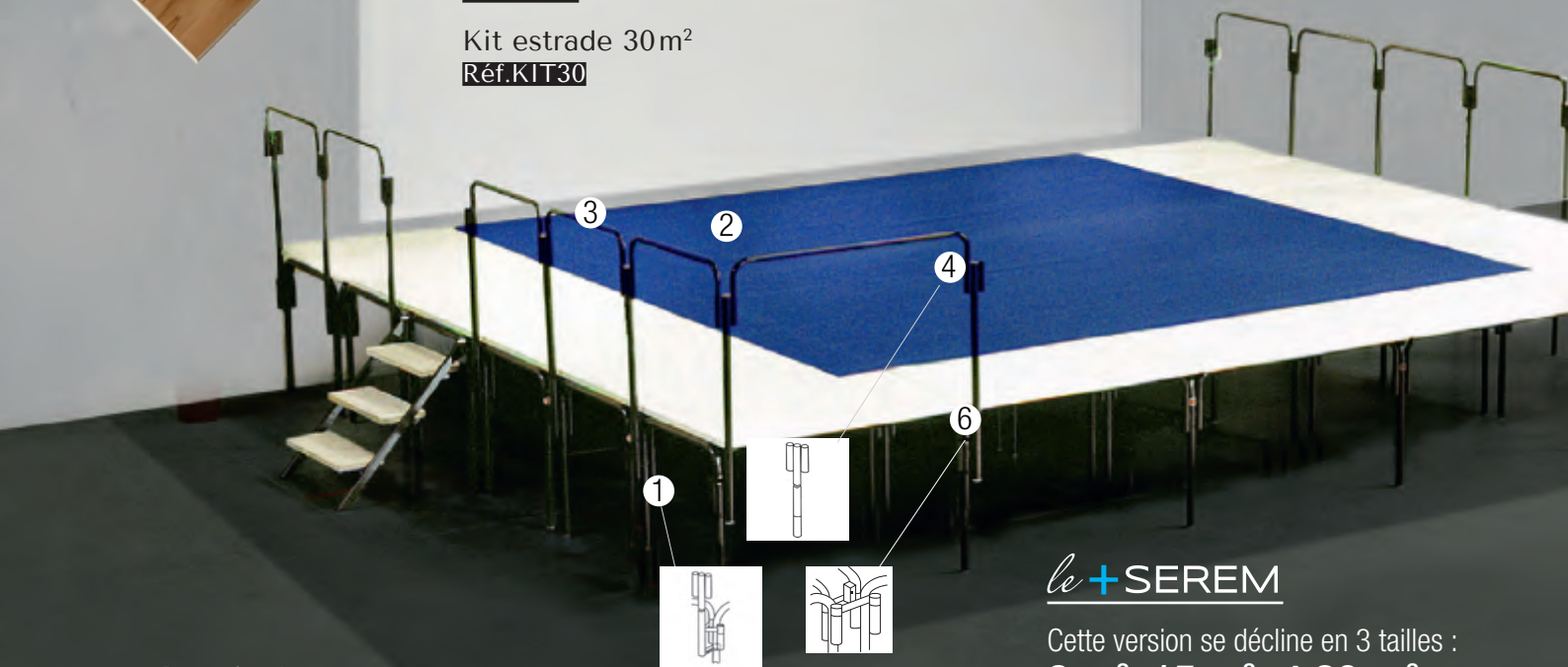
Réf. KIT9

Kit estrade 15m²

Réf. KIT15

Kit estrade 30m²

Réf. KIT30



1. Poteau façade
2. Garde-corps façade : L 120 cm
3. Garde-corps côté : L 80 cm
4. Poteau côté
5. Escalier
6. Nœud de pied

le + SEREM

Cette version se décline en 3 tailles :
9 m², 15 m² et 30 m²
avec un escalier d'accès.



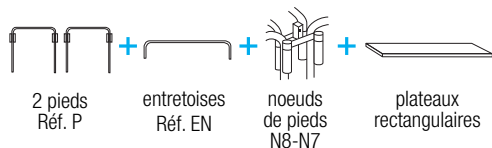
À découvrir
dans notre
NUANCIER
p.101

CARACTÉRISTIQUES

- Résistance : 500 kg /m² avec les plateaux indiqués ci-contre
- 30 Mairietables = 36 m de long = 30 m² d'estrade

NB : Ne pas utiliser d'autres plateaux pour l'estrade

STRUCTURE



PERSONNALISATION

Plateaux

MULTIPLIS

- Épaisseur 18 mm
- Vernis 2 couches
- Classement au feu M3
- Disponible en 120x70 cm ou 120x80 cm
- PEFC

Options sur demande

- Autres dimensions, nous consulter
- Autres coloris, nuancier RAL
- Vente de pièces détachées
- Garde-corps de façade Réf.ENF - cf. annexe
- Garde-corps de côté Réf.ENC - cf. annexe
- Escalier Réf. ESC - cf. annexe

PRODUITS ASSOCIÉS



Chariot TD2
p.15

Chariot TD1
p.15



Mairietable
RECTANGLE
p.11

Chariot TD1
Réf.TD1



Chariots TD2
Réf.TD2



Chariot unique
MITD2
(un des deux chariots au choix)
Réf.MITD2



À découvrir
dans notre
NUANCIER
p.101


Coloris standard RAL Marron Chocolat 8017

CARACTÉRISTIQUES TD1

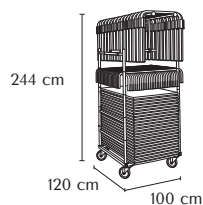
- Hauteur 244 cm
- x 30 plateaux mélaminés /multiplis ou x 24 plateaux stratifiés
- x 44 pieds
- x 60 entretoises
- x 4 roulettes ø 160 mm

PERSONNALISATION

Options sur demande

- Autres coloris, nuancier RAL 
- Ce chariot peut être équipé de roulettes pivotantes avec frein Réf. ROUFC - cf. annexe

DIMENSIONS




CARACTÉRISTIQUES TD2 / MITD2

- Chariot en deux parties
- Hauteur 173 cm
- x 30 plateaux mélaminés /multiplis ou x 24 plateaux stratifiés
- x 88 pieds
- x 60 entretoises
- x 4 roulettes ø 160 mm

PERSONNALISATION

Options sur demande

- Autres coloris, nuancier RAL 
- Les 2 chariots peuvent être vendus séparément - cf. annexe
- Ce chariot peut être équipé de roulettes pivotantes avec frein Réf. ROUFC - cf. annexe
- Réhausse supplémentaire afin d'augmenter la capacité des plateaux et des entretoises Réf. REHC - cf. annexe

DIMENSIONS

