


Buff'Hyères

Collectivités
MOBILIERS & AMÉNAGEMENTS URBAIN

06 32 46 92 74 - MOBILIER@BHC83.FR



GAMME
MOBILIER
URBAIN
VÉLO



ABRI MULTI.V

LA SÉCURITÉ ABSOLUE

PARTICULIÈREMENT
ADAPTÉ AU MILIEU
URBAIN, L'ABRI
VÉLOS MULTI.V
OFFRE **6 PLACES**
SÉCURISÉES
AVEC UN FAIBLE
ENCOMBREMENT.



+ LES PLUS

CARACTÉRISTIQUES

Compact

6 places sécurisées dans un espace réduit

Ergonomique

Portes coulissantes avec accès facile

Sécurisé

Fermeture par serrures motorisées (*compatible CB, NFC, carte privative*)

Mise à disposition d'un logiciel de gestion du parc d'abris

Rack intérieur spécifique avec fixation 3 points

Personnalisable

Thermolaquage aux choix découpe laser, stickers de communication (*en option*)

Installation facile

Structure autoportante, fixation sur enrobé ou dalle béton

Écoresponsable

100 % recyclable
Fabrication française

Option

6 coffres de rangement individuel
6 prises VAE



Anti-vandalisme



RAL au choix

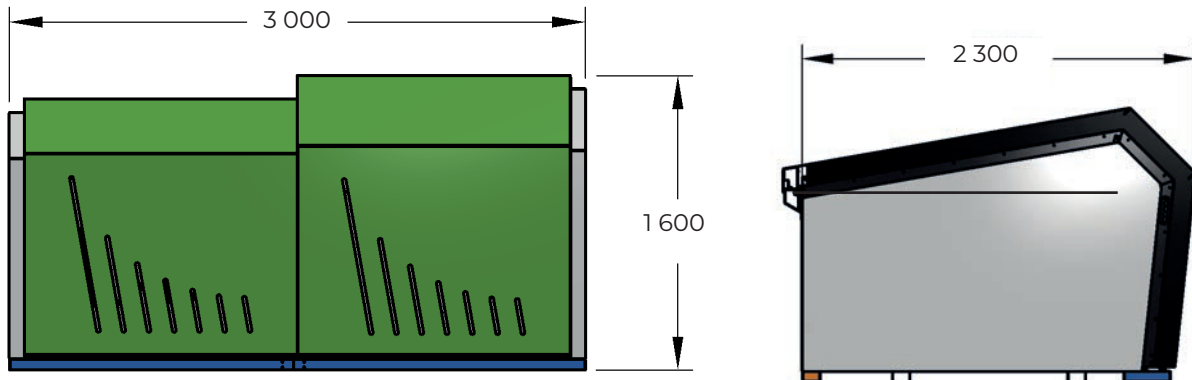


Plus de places pour le vélo, partout !
éligible au programme Alvéole+



ABRI MULTI.V

LA SÉCURITÉ ABSOLUE



6 places

Dimensions

L.3000 mm x H.1600mm
x P.2300 mm

Structure autoportante

en tôle d'acier galvanisée pliée
épaisseur 3 mm

Parois latérales

en acier galvanisé thermolaqué
épaisseur 1,5 mm

Portes coulissantes

en acier galvanisé thermolaqué
épaisseur 1,5 mm

Renforts latéraux

en acier galvanisé
épaisseur 4 mm

Système anti-dégondage
des portes

Pieds réglables

SPÉCIFICITÉS



Sécurisation fixation 3 points



Boîtier intégré pour fermeture par serrures motorisées
(compatible CB, NFC, carte privative)



Anti-vandalisme



RAL au choix



éligible au
programme
Alvéole+

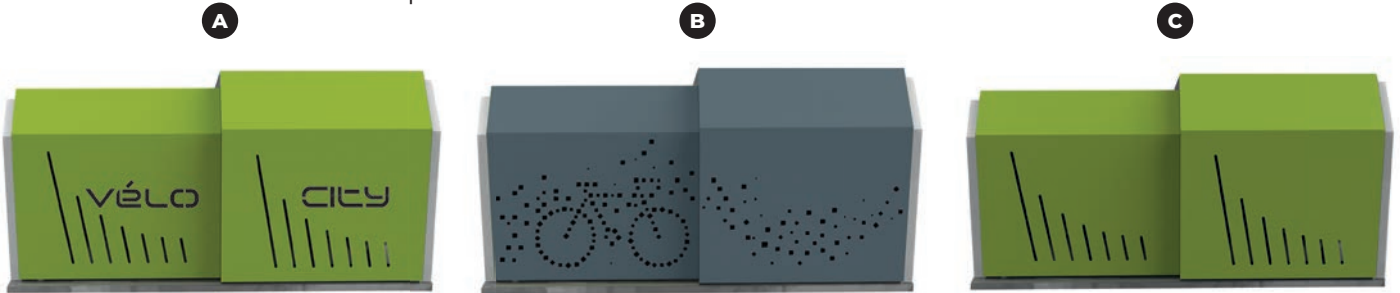


Casier VAE fermée avec cadenas, pour recharger
batterie (liberté d'y laisser des affaires personnelles)

ABRI MULTI.V

LA SÉCURITÉ ABSOLUE

3 choix de
découpes standards



Anti-vandalisme



RAL au choix

alvéole+ éligible au programme Alvéole+
Plus de places pour le vélo, partout !



3 espaces de
communication

Couleurs et textes indicatifs à changer selon ce que vous souhaitez.



BOX MODULÉO

MODULAIRE ET SÛR



DE PAR SA **MODULARITÉ**,
MODULÉO S'ADAPTE À
TOUTES LES CONTRAINTES.

+ LES PLUS

Modulable et adaptable

3 types de montage possible :
Droit / quinconce / demi-lune
Nombre de modules aux choix

Ergonomique

Large porte battante et rail de guidage (*sol & parois*)

Sécurisé

2 façons de sécuriser vos box

- Fermeture de la porte par cadenas & fixation 3 points par câble disponible à l'intérieur du box
- Fermeture par serrures motorisées (*compatible CB, NFC, carte privative*) & fixation 3 points par câble disponible à l'intérieur du box. Mise à disposition d'un logiciel de gestion du parc d'abris

Personnalisable

Thermolaquage et découpe laser aux choix
Stickers de communication (*en option*)

Installation facile

Structure autoportante, fixation sur enrobé ou dalle béton

Écoresponsable

100 % recyclable
Fabrication française

Options

6 coffres de rangement individuel
6 prises VAE



Anti-vandalisme



RAL au choix

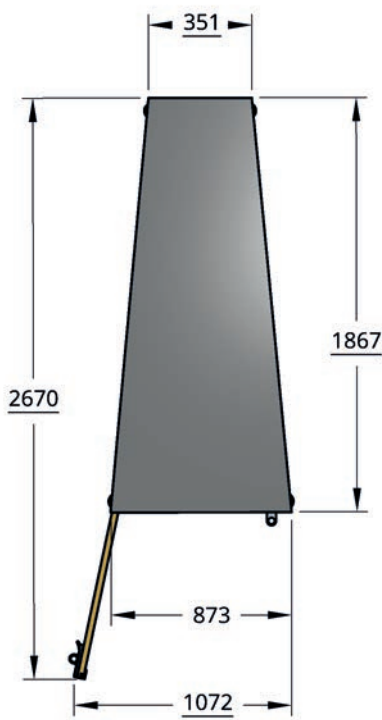
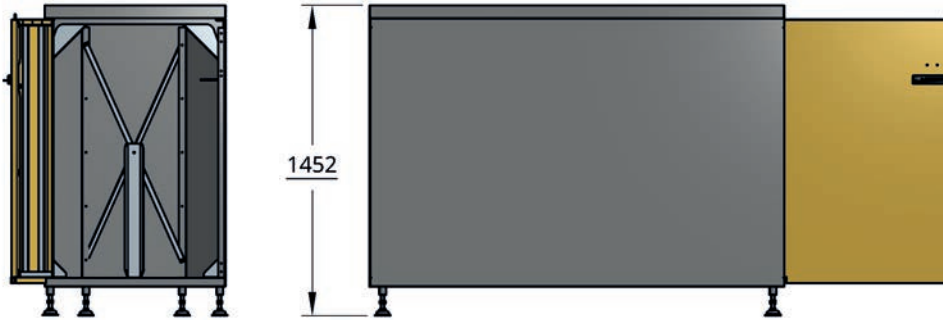
Alvéole+
Plus de places pour le vélo, partout !

éligible au programme Alvéole+



BOX MODULÉO

MODULAIRE ET SÛR



Dimensions

L.873 mm x H.1452 mm
x P.1867 mm

Parois latérales

en acier galvanisé thermolaqué
épaisseur 1,5 mm

Toit, plancher et porte

en acier galvanisé thermolaqué
épaisseur 1,5 mm

Toit, plancher et porte

en acier galvanisé
épaisseur 4 mm

Renforts de porte

en tube galvanisé 25 X 25
épaisseur 2 mm

Serrure 3 points

en acier galvanisé
épaisseur 4 mm

Securisation 3 points
(cadre - roue avant - Cable)



Anti-vandalisme



RAL au choix



Plus de places pour le vélo, partout !

éligible au programme Alvéole+



SPÉCIFICITÉS



Sécurisation fixation 3 points par câble



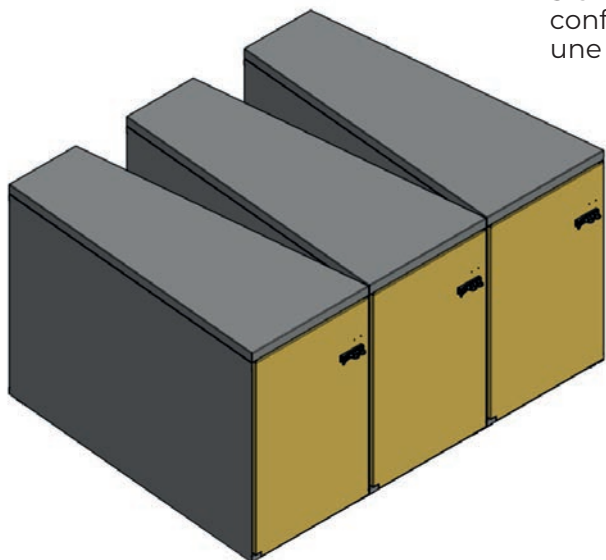
Boitier intégré pour fermeture par serrures motorisées (compatible CB, NFC, carte privative)




BOX MODUL O

MODULAIRE ET S R

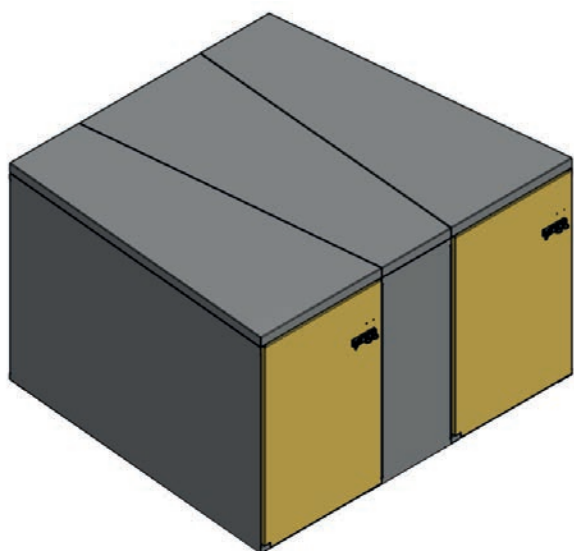
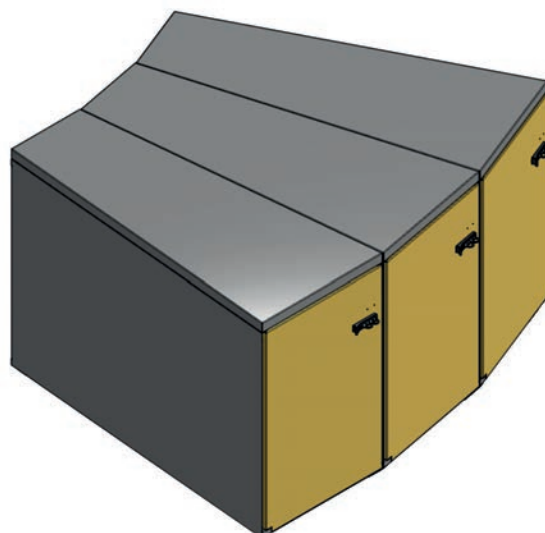
3 choix de
configurations pour
une modularit  totale



#1
DROIT



#2
DEMI-LUNE



#3
QUINCONCE



BOX MODULÉO

MODULAIRE ET SÛR

3 choix de
découpes lasers standards



Version
bardage
en bois



Cette essence
est issue de forêts
gérées durablement

3 espaces de
de communication
*Couleurs et textes
indicatifs à personnaliser
selon vos souhaits.*





TERMINAL D'ACCÈS

SOLUTION COMPLÈTE TOUT-EN-UN



CARACTÉRISTIQUES

+ LES PLUS



Robuste

résiste au vandalisme et aux intempéries



Accès universel

Gratuit ou payant



Compatibilité maximum

CB - Sans-contact - NFC
QR Codes - Carte privative
Smartphone




Autonomie

Alimentation par panneau photovoltaïque.



Gestion du parc

Mise à disposition d'un logiciel de gestion à distance



ARCEAU NOR A

L'ARCEAU  LECTRIQUE BRANCH 



CARACT RISTIQUES

+ LES PLUS

Fixations

  sceller ou sur platine

Mati res

inox 316 L

Diam tre

38 mm et 104 mm

Hauteur hors sol

1000 mm

Hauteur hors tout


1200 mm

Prises  tanches IP55



alveol 
Plus de places
pour le v lo, partout !

 ligible au
programme
Alveol 



ARCEAUX

NORÉA | ANDRIA | TOSCANE



CARACTÉRISTIQUES

NORÉA

Fixations
à sceller ou sur platine

Matières
galvanisé peint,
inox 304L et 316L

Diamètre
38 mm et 90 mm

Hauteur hors sol
1000 mm

Hauteur hors tout
1200 mm

■ **RAL au choix**



CARACTÉRISTIQUES

ANDRIA

Fixations
à sceller ou sur platine

Matières
galvanisé, galvanisé
peint, inox 304 et 316 L

Diamètre
48 mm

Hauteur hors sol
1000 mm

Hauteur hors tout
1200 mm

■ **RAL au choix**



CARACTÉRISTIQUES

TOSCANE

Fixations
à sceller ou sur platine

Matières
galvanisé, galvanisé peint,
inox 304 et 316 L

Diamètre
48 mm

Hauteur hors sol
1000 mm

Hauteur hors tout
1200 mm

■ **RAL au choix**



STATION RÉNO'VÉLO

LA STATION D'ENTRETIEN ET GONFLAGE EN LIBRE SERVICE

RÉNO'VELO | 2 en 1

Pratique

Support permettant de maintenir le vélo en hauteur et manomètre de contrôle de pression des pneus.

Robuste

Fabriqué en acier galvanisé thermolaqué

Équipements

Outillage fixé par câble en inox gainé

Tournevis cruciforme

Tournevis plat

Clé à molette

Clé plate 8 X 10

Clé plate 13 X 15

Jeu de clés hexagonales

2 - 2,5 - 3 - 4 - 5 - 6 - 8 mm

Jeux de clés Torx

9 - 10 - 15 - 20 - 25 - 27 - 30 - 40 mm

3 démontes pneu

Pompe à main avec adaptateur tous types de valves (*Presta, Schrader, Dunlop*) et manomètre de contrôle de pression des pneus

Personnalisation

18 RAL au choix

CARACTÉRISTIQUES



RAL AU CHOIX

RAL 9010	RAL 7035	RAL 7001
RAL 9006	RAL 7016	RAL 9005
RAL 1021	RAL 2008	RAL 3020
RAL 4010	RAL 4004	RAL 6018
RAL 6005	RAL 5012	RAL 5015
RAL 5017	RAL 5002	RAL 5003

RACK **KOMPAK**

ERGONOMIQUE ET COMPACT



Anti-vandalisme



RAL au choix



 ligible au programme Alveole+



LES PLUS

Compact

Permet de s curiser 5 v los dans un faible encombrement

Pratique

Adapt    tout type de v lo

Ergonomique

Acc s facile (*double hauteur*)

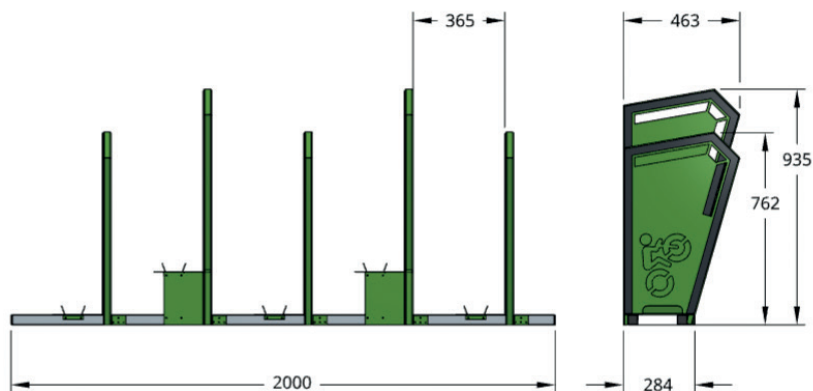
S curis 

Accroche 3 points (*Arceau - roue avant - cadre*)

Personnalisable

RAL au choix

CARACT RISTIQUES



SP CIFICIT S





GAMME
MOBILIER
URBAIN
VÉLO

