


PLOTS ET BORNES Piry



NOUVEAUTÉ

Voie & protection

Réf. 38360

Réf. 38361

Réf. 38362

Réf. 38483

Réf. 38482

Réf. 38481

Réf. 38484

Réf. 38480



Béton

AVANTAGES

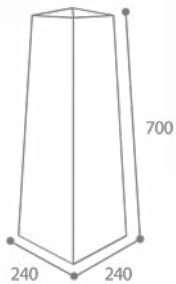
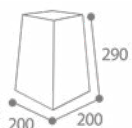
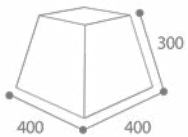
- > Robuste : le béton est adapté aux utilisations intensives et pérennes
- > Résistant aux chocs et aux conditions climatiques extrêmes
- > Facilité d'entretien
- > Sécurité : protège efficacement les piétons et infrastructures

COMPOSITION

> Béton

FIXATION

> A coller ou à fixer en 1 point d'ancrage (Kit de fixation page 60)



	PLOT - 74 KG	BORNE - 21 KG	BORNE - 65 KG
BLANC SABLE	38360	38482	38480
GRIS SABLE	38361	38483	38481
GRAVILLONS LAVÉS	38362	38484	38406



Idéal en association avec la jardinière GRAVY page 116.

BORNES Egzy

Voie & protection



NOUVEAUTÉ

NOUVEAUTÉ



Réf. 38440



Réf. 38441



Réf. 38442



Béton

AVANTAGES

- > Robuste : le béton est adapté aux utilisations intensives et pérennes
- > Résistant aux chocs et aux conditions climatiques extrêmes
- > Esthétique : sa forme hexagonale combine fonction de sécurité et embellissement de l'espace public
- > Facilité d'entretien
- > Stabilité : masse suffisante pour rester en place sans fixation complexe
- > Sécurité : protège efficacement les piétons et infrastructures

COMPOSITION FIXATION

- > Béton
- > À fixer en 1 point d'ancrage (Kit de fixation page 60)

POIDS

- > 58 KG


	58 KG
BLANC SABLE	38440
GRIS SABLE	38441
GRAVILLONS LAVÉS	38442



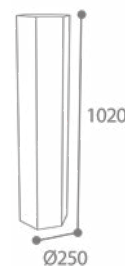
BORNES Egzo



Réf. 38460



Réf. 38461



Béton

POIDS > 93 KG

	93 KG
BLANC SABLE	38460
GRIS SABLE	38461
GRAVILLONS LAVÉS	38405



NOUVEAUTÉ

Béton

AVANTAGES

- > Robuste : le béton est adapté aux utilisations intensives et pérennes
- > Résistant aux chocs et aux conditions climatiques extrêmes
- > Esthétique : sa forme conique combine fonction de sécurité et embellissement de l'espace public
- > Facilité d'entretien
- > Sécurité : protège efficacement les piétons et infrastructures

COMPOSITION

> Béton

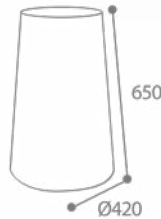
POIDS

> 162 KG

FIXATION

> À coller ou à fixer en 1 point d'ancrage (Kit de fixation page 60)

	162 KG
BLANC SABLE	31910
GRIS SABLE	31911



Réf. 31911

Réf. 31910



Voie & protection

BORNE Vibon



Béton

AVANTAGES

- > Robuste : le béton est adapté aux utilisations intensives et pérennes
- > Résistant aux chocs et aux conditions climatiques extrêmes
- > Esthétique : sa forme conique combine fonction de sécurité et embellissement de l'espace public
- > Facilité d'entretien
- > Sécurité : protège efficacement les piétons et infrastructures

COMPOSITION

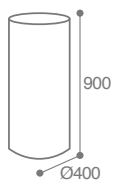
> Béton

POIDS

> 271 KG

FIXATION

> A fixer en 1 point d'ancrage (Kit de fixation page 60)



Réf. 38407



BLANC SABLE

271KG

38407

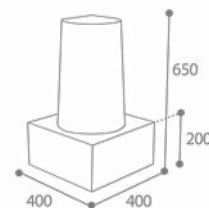
BORNES Cony

Voie & protection

NOUVEAUTÉ



Réf. 38421



Béton

AVANTAGES

- > Robuste : le béton est adapté aux utilisations intensives et pérennes
- > Résistant aux chocs et aux conditions climatiques extrêmes
- > Esthétique : sa forme tronconique combine fonction de sécurité et embellissement de l'espace public
- > Facilité d'entretien
- > Stabilité : masse suffisante pour rester en place sans fixation complexe
- > Sécurité : protège efficacement les piétons et infrastructures

COMPOSITION

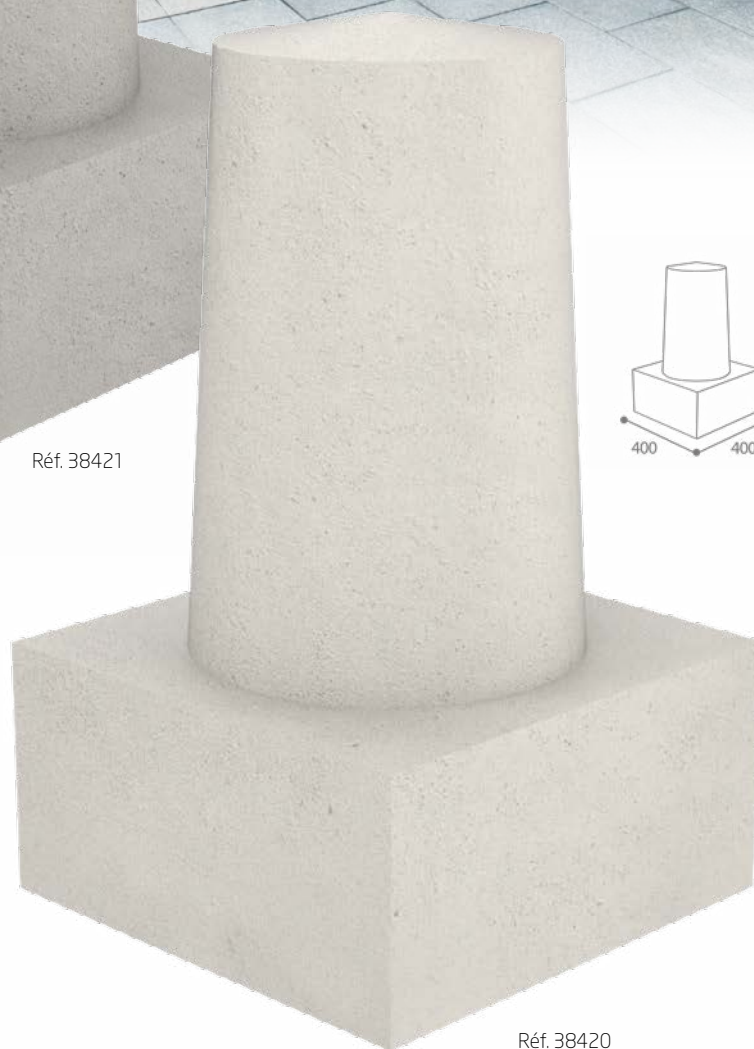
- > Béton

Poids

- > 127 KG

FIXATION

- > À enterrer




Réf. 38420

	127 KG
BLANC SABLE	38420
GRIS SABLE	38421

Idéal en association avec la jardinière GRAVY page 116.





Béton

AVANTAGES

- > Robuste : le béton est adapté aux utilisations intensives et pérennes
- > Résistant aux chocs et aux conditions climatiques extrêmes
- > Esthétique : sa forme arrondie est discrète et élégante
- > Facilité d'entretien
- > Sécurité : sert de barrière contre l'intrusion des véhicules, délimite les voiries

COMPOSITION

- > Béton

POIDS

- > Borne Ø 400 : 56 KG
- > Borne Ø 600 : 135 KG

FIXATION

- > Borne Ø 400 : à coller
- > Borne Ø 600 : A fixer en 1 point d'ancrage

	Ø 400	Ø 600
BLANC SABLE	38390	38392
GRIS SABLE	38391	38393



Voie & protection

BORNES Carry



Béton

AVANTAGES

- > Robuste : le béton est adapté aux utilisations intensives et pérennes
- > Résistant aux chocs et aux conditions climatiques extrêmes
- > Esthétique sobre
- > Facilité d'entretien
- > Sécurité : protège efficacement les piétons et infrastructures

COMPOSITION

- > Béton

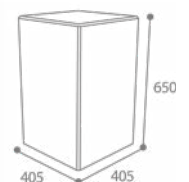
POIDS

- > 255 KG

FIXATION


- > À fixer en 1 point d'ancrage (Kit de fixation page 60)

	255 KG
BLANC SABLE	38423
GRIS SABLE	38408



BORDURE Bardu

Voie & protection



NOUVEAUTÉ



Béton

AVANTAGES

- > Robuste : le béton est adapté aux utilisations intensives et pérennes
- > Résistant aux chocs et aux conditions climatiques extrêmes
- > Facilité d'entretien
- > Stabilité : masse suffisante pour rester en place sans fixation complexe
- > Sécurité : sert de barrière contre l'intrusion des véhicules, délimite les voies

COMPOSITION

> Béton

POIDS

> 85 KG

FIXATION

> A coller



	BORDURE
BLANC SABLE	38340
GRIS SABLE	38341
GRAVILLONS LAVÉS	38342

GRILLES D'ARBRE Arbea

PERSONNALISATION
COLORIS SUR DEVIS



Métal

AVANTAGES

- > Protection efficace des racines de l'arbre
- > Esthétisme avec découpe laser en puzzle
- > Gestion des eaux pluviales en permettant l'infiltration de l'eau de pluie
- > Assemblage facilitée des 4 modules
- > Matériaux recyclables (tout métal)

COMPOSITION

- > Acier traité anti-corrosion et poudré anti-UV

FIXATION

- > À poser

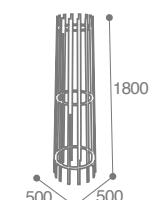
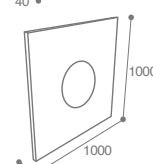
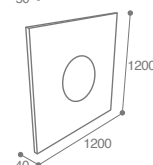
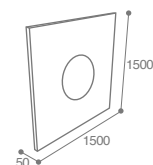


Réf. 37500

Réf. 37506



Réf. 37524



	1 m ²	1,44 m ²	2,25 m ²	CORSET
ANTHRACITE MAT RAL 7016	37516	37508	37500	37524
GRIS ALU RAL 9006	37522	37514	37506	37530



Béton

AVANTAGES

- > Préservation des arbres efficace grâce à la robustesse du béton
- > Stabilité de la structure et anti-vandalisme
- > Formes variées adapté aux goûts de chacun
- > Peu d'entretien

COMPOSITION

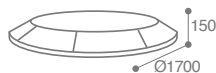
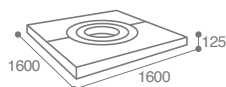
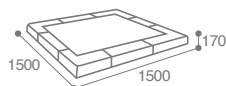
- > Béton

FIXATION

- > À coller sur sol dur

POIDS

- > 37552 : 320 KG
- > 37550 : 650 KG
- > 37551 : 300 KG



Réf. 37552



Réf. 37550



Réf. 37551

	CARREE	RONDE
BLANC SABLE	37552	37551
GRIS SABLE	37550	-